

SINGAPUR-DOLLAR / FORINT (SGD/HUF)

18.07.2024 23:00:38

Kurs

266,91983 HUF

1 SGD = 266,91983 HUF

1 HUF = 0,00375 SGD

Differenz

 0,21%
(0,56)

Stammdaten

Wechselkurs -

Börse außerbörslich Welt

Wertpapierkategorie Währung

Marktdaten

Eröffnung 266,55386 HUF

Hoch 266,91983 HUF

Tief 265,80266 HUF

Schluss Vortag 266,3611 HUF

Performance und Risiko

	6M	1J	3J
Perf (%)	+2,55%	+5,86%	+18,72%
Perf (abs.)	+6,62	+14,74	+42,01
Beta	-	-	-
Volatilität	6,02	7,05	10,26

Futures und Optionen

Zugehörige Futures -

Zugehörige Optionen -

5J



Die Wertentwicklung der Vergangenheit lässt keine verlässlichen Rückschlüsse auf die zukünftige Entwicklung eines Finanzinstruments zu.

Quelle: FactSet

Kursdaten

Ø Kurs 5 Tage | Ø Volumen 5 Tage (Stk.) 267,35393 HUF (0)

Ø Kurs 30 Tage | Ø Volumen 30 Tage (Stk.) 270,36292 HUF (0)

Ø Kurs 100 Tage | Ø Volumen 100 Tage (Stk.) 268,50898 HUF (0)

Ø Kurs 250 Tage | Ø Volumen 250 Tage 266,28339 HUF (0)









Hoch seit 1.1. | Datum 275,36783 HUF (14.06.2024)

Tief seit 1.1. | Datum 258,50777 HUF (11.01.2024)

52 Wochen Hoch | Datum 275,36783 HUF (14.06.2024)

52 Wochen Tief | Datum 250,96944 HUF (19.07.2023)

Aktuellstes Research

Instrument	Märkte		
Datum		Überschrift	Download
15.07.2024		Data mix in the week to come	
09.07.2024		Energy prices delivered the pretty figure	
08.07.2024		Central bank meeting in Serbia and June's inflatio...	
05.07.2024		Industry surprised to the downside	
05.07.2024		From a distance, it is beautiful	