

SINGAPUR-DOLLAR / FORINT (SGD/HUF)

12.07.2024 19:00:41

Kurs

267,93653 HUF

1 SGD = 267,93653 HUF

1 HUF = 0,00373 SGD

Differenz

 -0,55%
(-1,48)

Stammdaten

Wechselkurs -

Börse außerbörslich Welt

Wertpapierkategorie Währung

Marktdaten

Eröffnung 269,65799 HUF

Hoch 269,68082 HUF

Tief 267,73206 HUF

Schluss Vortag 269,41628 HUF

Performance und Risiko

	6M	1J	3J
Perf (%)	+3,81%	+5,13%	+21,84%
Perf (abs.)	+9,90	+13,14	+48,30
Beta	-	-	-
Volatilität	6,00	7,04	10,26

Futures und Optionen

Zugehörige Futures -

Zugehörige Optionen -

5J











Die Wertentwicklung der Vergangenheit lässt keine verlässlichen Rückschlüsse auf die zukünftige Entwicklung eines Finanzinstruments zu.

Quelle: FactSet

Kursdaten

Ø Kurs 5 Tage Ø Volumen 5 Tage (Stk.)	269,31291 HUF (0)
Ø Kurs 30 Tage Ø Volumen 30 Tage (Stk.)	271,57794 HUF (0)
Ø Kurs 100 Tage Ø Volumen 100 Tage (Stk.)	268,48783 HUF (0)
Ø Kurs 250 Tage Ø Volumen 250 Tage	266,12268 HUF (0)
Hoch seit 1.1. Datum	275,36783 HUF (14.06.2024)
Tief seit 1.1. Datum	258,50777 HUF (11.01.2024)
52 Wochen Hoch Datum	275,36783 HUF (14.06.2024)
52 Wochen Tief Datum	250,96944 HUF (19.07.2023)

Aktuellstes Research

Instrument	Märkte		
Datum		Überschrift	Download
09.07.2024		Energy prices delivered the pretty figure	
08.07.2024		Central bank meeting in Serbia and June's inflatio...	
05.07.2024		Industry surprised to the downside	
05.07.2024		From a distance, it is beautiful	
05.07.2024		Moderate increase in retail sales	