

SINGAPUR-DOLLAR / FORINT (SGD/HUF)

01.07.2024 02:00:42

Kurs

271,36276 HUF

1 SGD = 271,36276 HUF

1 HUF = 0,00369 SGD

Differenz

 0,02%
(0,04)

Stammdaten

Wechselkurs -

Börse außerbörslich Welt

Wertpapierkategorie Währung

Marktdaten

Eröffnung 271,36276 HUF

Hoch 271,36276 HUF

Tief 271,36276 HUF

Schluss Vortag 271,32055 HUF

Performance und Risiko

	6M	1J	3J
Perf (%)	+3,23%	+7,47%	+23,22%
Perf (abs.)	+8,48	+18,85	+51,13
Beta	-	-	-
Volatilität	6,07	7,38	10,28

Futures und Optionen

Zugehörige Futures -

Zugehörige Optionen -

5J












Die Wertentwicklung der Vergangenheit lässt keine verlässlichen Rückschlüsse auf die zukünftige Entwicklung eines Finanzinstruments zu.

Quelle: FactSet

Kursdaten

Ø Kurs 5 Tage Ø Volumen 5 Tage (Stk.)	272,03318 HUF (0)
Ø Kurs 30 Tage Ø Volumen 30 Tage (Stk.)	270,84882 HUF (0)
Ø Kurs 100 Tage Ø Volumen 100 Tage (Stk.)	268,68674 HUF (0)
Ø Kurs 250 Tage Ø Volumen 250 Tage	265,87417 HUF (0)
Hoch seit 1.1. Datum	275,36783 HUF (14.06.2024)
Tief seit 1.1. Datum	258,50777 HUF (11.01.2024)
52 Wochen Hoch Datum	275,36783 HUF (14.06.2024)
52 Wochen Tief Datum	250,96944 HUF (19.07.2023)

Aktuellstes Research

Instrument	Märkte		
Datum		Überschrift	Download
25.06.2024		High pressure economy: What have we learned?	
24.06.2024		CNB set to cut rates this week, but by how much?	
18.06.2024		Smaller room for further easing in 2H 2024	
18.06.2024		Cautious move from MNB but what is next?	
17.06.2024		The last cut in Hungary for the time being	