


# SCHWEDISCHE KRONE / FORINT (SEK/HUF)

17.07.2024 11:00:42

**Kurs**  
**33,87661** HUF

1 SEK = 33,87661 HUF  
1 HUF = 0,02952 SEK

**Differenz**  **-0.17%**  
**(-0,06)**

### Stammdaten

**Wechselkurs** -  
**Börse** außerbörslich Welt  
**Wertpapierkategorie** Währung

### Marktdaten

**Eröffnung** 33,94390 HUF  
**Hoch** 33,97008 HUF  
**Tief** 33,86807 HUF  
**Schluss Vortag** 33,93357 HUF

### Performance und Risiko

	6M	1J	3J
<b>Perf (%)</b>	+1,63%	+4,48%	-3,19%
<b>Perf (abs.)</b>	+0,54	+1,45	-1,12
<b>Beta</b>	-	-	-
<b>Volatilität</b>	6,50	7,44	9,44

### Futures und Optionen

**Zugehörige Futures** -  
**Zugehörige Optionen** -

5J












Die Wertentwicklung der Vergangenheit lässt keine verlässlichen Rückschlüsse auf die zukünftige Entwicklung eines Finanzinstruments zu.  
**Quelle:** FactSet

### Kursdaten

<b>Ø Kurs 5 Tage   Ø Volumen 5 Tage (Stk.)</b>	34,02099 HUF (0)
<b>Ø Kurs 30 Tage   Ø Volumen 30 Tage (Stk.)</b>	34,71333 HUF (0)
<b>Ø Kurs 100 Tage   Ø Volumen 100 Tage (Stk.)</b>	34,04807 HUF (0)
<b>Ø Kurs 250 Tage   Ø Volumen 250 Tage</b>	34,08913 HUF (0)
<b>Hoch seit 1.1.   Datum</b>	35,73502 HUF (12.03.2024)
<b>Tief seit 1.1.   Datum</b>	32,90791 HUF (14.05.2024)
<b>52 Wochen Hoch   Datum</b>	35,73502 HUF (12.03.2024)
<b>52 Wochen Tief   Datum</b>	31,93787 HUF (21.08.2023)

### Aktuellstes Research

Instrument	Märkte		
Datum		Überschrift	Download
15.07.2024		Data mix in the week to come	
09.07.2024		Energy prices delivered the pretty figure	
08.07.2024		Central bank meeting in Serbia and June's inflatio...	
05.07.2024		Industry surprised to the downside	
05.07.2024		From a distance, it is beautiful	