


# NORWEGISCHE KRONE / FORINT (NOK/HUF)

17.07.2024 11:00:42

**Kurs**  
**33,24889** HUF

1 NOK = 33,24889 HUF  
1 HUF = 0,03008 NOK

**Differenz**  **-0.17%**  
(-0,06)

### Stammdaten

**Wechselkurs** -  
**Börse** außerbörslich Welt  
**Wertpapierkategorie** Währung

### Marktdaten

**Eröffnung** 33,35042 HUF  
**Hoch** 33,37383 HUF  
**Tief** 33,24560 HUF  
**Schluss Vortag** 33,30618 HUF

### Performance und Risiko

	6M	1J	3J
Perf (%)	-0,03%	+0,63%	-3,07%
Perf (abs.)	-0,01	+0,21	-1,06
Beta	-	-	-
Volatilität	7,13	8,86	11,23

### Futures und Optionen

**Zugehörige Futures** 11  
**Zugehörige Optionen** -

5J












Die Wertentwicklung der Vergangenheit lässt keine verlässlichen Rückschlüsse auf die zukünftige Entwicklung eines Finanzinstruments zu.  
Quelle: FactSet

### Kursdaten

Ø Kurs 5 Tage   Ø Volumen 5 Tage (Stk.)	33,39882 HUF (0)
Ø Kurs 30 Tage   Ø Volumen 30 Tage (Stk.)	34,36981 HUF (0)
Ø Kurs 100 Tage   Ø Volumen 100 Tage (Stk.)	33,85073 HUF (0)
Ø Kurs 250 Tage   Ø Volumen 250 Tage	33,66972 HUF (0)
Hoch seit 1.1.   Datum	35,29297 HUF (21.06.2024)
Tief seit 1.1.   Datum	32,78217 HUF (02.05.2024)
52 Wochen Hoch   Datum	35,29297 HUF (21.06.2024)
52 Wochen Tief   Datum	31,51946 HUF (08.11.2023)

### Aktuellstes Research

Instrument	Märkte		
Datum		Überschrift	Download
15.07.2024		Data mix in the week to come	
09.07.2024		Energy prices delivered the pretty figure	
08.07.2024		Central bank meeting in Serbia and June's inflatio...	
05.07.2024		Industry surprised to the downside	
05.07.2024		From a distance, it is beautiful	