


NORWEGISCHE KRONE / FORINT (NOK/HUF)

12.07.2024 17:00:42

Kurs
33,46937 HUF
 1 NOK = 33,46937 HUF
 1 HUF = 0,02988 NOK

Differenz  **-0,90%**
 (-0,30)

Stammdaten

Wechselkurs -
Börse außerbörslich Welt
Wertpapierkategorie Währung

Marktdaten

Eröffnung 33,77648 HUF
Hoch 33,80387 HUF
Tief 33,46937 HUF
Schluss Vortag 33,77416 HUF

Performance und Risiko

	6M	1J	3J
Perf (%)	+0,88%	+1,71%	-1,83%
Perf (abs.)	+0,30	+0,57	-0,63
Beta	-	-	-
Volatilität	7,01	8,82	11,21

Futures und Optionen

Zugehörige Futures 10
Zugehörige Optionen -

5J











Die Wertentwicklung der Vergangenheit lässt keine verlässlichen Rückschlüsse auf die zukünftige Entwicklung eines Finanzinstruments zu.
 Quelle: FactSet

Kursdaten

Ø Kurs 5 Tage Ø Volumen 5 Tage (Stk.)	34,12638 HUF (0)
Ø Kurs 30 Tage Ø Volumen 30 Tage (Stk.)	34,59203 HUF (0)
Ø Kurs 100 Tage Ø Volumen 100 Tage (Stk.)	33,86080 HUF (0)
Ø Kurs 250 Tage Ø Volumen 250 Tage	33,63540 HUF (0)
Hoch seit 1.1. Datum	35,29297 HUF (21.06.2024)
Tief seit 1.1. Datum	32,78217 HUF (02.05.2024)
52 Wochen Hoch Datum	35,29297 HUF (21.06.2024)
52 Wochen Tief Datum	31,51946 HUF (08.11.2023)

Aktuellstes Research

Instrument	Märkte		
Datum		Überschrift	Download
09.07.2024		Energy prices delivered the pretty figure	
08.07.2024		Central bank meeting in Serbia and June's inflatio...	
05.07.2024		Industry surprised to the downside	
05.07.2024		From a distance, it is beautiful	
05.07.2024		Moderate increase in retail sales	