


# NORWEGISCHE KRONE / FORINT (NOK/HUF)

14.05.2024 23:00:09

**Kurs**  
**32,99672** HUF

1 NOK = 32,99672 HUF  
1 HUF = 0,03031 NOK

**Differenz**  **-0,44%**  
**(-0,14)**

### Stammdaten

**Wechselkurs** -  
**Börse** außerbörslich Welt  
**Wertpapierkategorie** Währung

### Marktdaten

**Eröffnung** 33,13586 HUF  
**Hoch** 33,16429 HUF  
**Tief** 32,93061 HUF  
**Schluss Vortag** 33,14157 HUF

### Performance und Risiko

	6M	1J	3J
<b>Perf (%)</b>	+4,15%	+3,73%	-6,28%
<b>Perf (abs.)</b>	+1,32	+1,19	-2,22
<b>Beta</b>	-	-	-
<b>Volatilität</b>	8,26	9,36	11,24

### Futures und Optionen

**Zugehörige Futures** 10  
**Zugehörige Optionen** -

5J












Die Wertentwicklung der Vergangenheit lässt keine verlässlichen Rückschlüsse auf die zukünftige Entwicklung eines Finanzinstruments zu.  
**Quelle:** FactSet

### Kursdaten

<b>Ø Kurs 5 Tage   Ø Volumen 5 Tage (Stk.)</b>	33,14845 HUF (0)
<b>Ø Kurs 30 Tage   Ø Volumen 30 Tage (Stk.)</b>	33,33642 HUF (0)
<b>Ø Kurs 100 Tage   Ø Volumen 100 Tage (Stk.)</b>	33,84868 HUF (0)
<b>Ø Kurs 250 Tage   Ø Volumen 250 Tage</b>	33,44470 HUF (0)
<b>Hoch seit 1.1.   Datum</b>	34,78312 HUF (08.03.2024)
<b>Tief seit 1.1.   Datum</b>	32,78217 HUF (02.05.2024)
<b>52 Wochen Hoch   Datum</b>	35,14816 HUF (03.08.2023)
<b>52 Wochen Tief   Datum</b>	30,77351 HUF (30.05.2023)

### Aktuellstes Research

Instrument	Märkte		
Datum		Überschrift	Download
13.05.2024		Will Romanian central bank begin monetary easing?	
10.05.2024		Disinflation ended in April	
08.05.2024		Industry plummeted by 2.8% y/y in March	
07.05.2024		Massive surprise to the upside	
06.05.2024		Unfavorable factors behind the shiny figure	