


# HONGKONG-DOLLAR / FORINT (HKD/HUF)

17.07.2024 10:00:42

**Kurs**  
**45,94239** HUF

1 HKD = 45,94239 HUF  
1 HUF = 0,02177 HKD

**Differenz**  **-0,15%**  
**(-0,07)**

### Stammdaten

**Wechselkurs** -  
**Börse** außerbörslich Welt  
**Wertpapierkategorie** Währung

### Marktdaten

**Eröffnung** 46,01528 HUF  
**Hoch** 46,08467 HUF  
**Tief** 45,94239 HUF  
**Schluss Vortag** 46,01306 HUF

### Performance und Risiko

	6M	1J	3J
<b>Perf (%)</b>	+3,33%	+8,06%	+17,46%
<b>Perf (abs.)</b>	+1,48	+3,43	+6,84
<b>Beta</b>	-	-	-
<b>Volatilität</b>	7,71	8,82	12,38

### Futures und Optionen

**Zugehörige Futures** -  
**Zugehörige Optionen** -

5J












Die Wertentwicklung der Vergangenheit lässt keine verlässlichen Rückschlüsse auf die zukünftige Entwicklung eines Finanzinstruments zu.  
Quelle: FactSet

### Kursdaten

<b>Ø Kurs 5 Tage   Ø Volumen 5 Tage (Stk.)</b>	46,01779 HUF (0)
<b>Ø Kurs 30 Tage   Ø Volumen 30 Tage (Stk.)</b>	46,81108 HUF (0)
<b>Ø Kurs 100 Tage   Ø Volumen 100 Tage (Stk.)</b>	46,47172 HUF (0)
<b>Ø Kurs 250 Tage   Ø Volumen 250 Tage</b>	45,81601 HUF (0)
<b>Hoch seit 1.1.   Datum</b>	47,76538 HUF (14.06.2024)
<b>Tief seit 1.1.   Datum</b>	43,98188 HUF (11.01.2024)
<b>52 Wochen Hoch   Datum</b>	47,95214 HUF (27.09.2023)
<b>52 Wochen Tief   Datum</b>	42,45151 HUF (18.07.2023)

### Aktuellstes Research

Instrument	Märkte		
Datum		Überschrift	Download
15.07.2024		Data mix in the week to come	
09.07.2024		Energy prices delivered the pretty figure	
08.07.2024		Central bank meeting in Serbia and June's inflatio...	
05.07.2024		Industry surprised to the downside	
05.07.2024		From a distance, it is beautiful	