


# HONGKONG-DOLLAR / FORINT (HKD/HUF)

12.07.2024 19:00:42

**Kurs**  
**46,01326** HUF

1 HKD = 46,01326 HUF  
1 HUF = 0,02173 HKD

**Differenz**  **-0,73%**  
**(-0,34)**

### Stammdaten

**Wechselkurs** -  
**Börse** außerbörslich Welt  
**Wertpapierkategorie** Währung

### Marktdaten

**Eröffnung** 46,3587 HUF  
**Hoch** 46,42017 HUF  
**Tief** 45,97780 HUF  
**Schluss Vortag** 46,35056 HUF

### Performance und Risiko

	6M	1J	3J
<b>Perf (%)</b>	+4,94%	+5,59%	+20,46%
<b>Perf (abs.)</b>	+2,18	+2,45	+7,87
<b>Beta</b>	-	-	-
<b>Volatilität</b>	7,70	8,85	12,39

### Futures und Optionen

**Zugehörige Futures** -  
**Zugehörige Optionen** -

5J












Die Wertentwicklung der Vergangenheit lässt keine verlässlichen Rückschlüsse auf die zukünftige Entwicklung eines Finanzinstruments zu.  
Quelle: FactSet

### Kursdaten

<b>Ø Kurs 5 Tage   Ø Volumen 5 Tage (Stk.)</b>	46,48884 HUF (0)
<b>Ø Kurs 30 Tage   Ø Volumen 30 Tage (Stk.)</b>	47,03615 HUF (0)
<b>Ø Kurs 100 Tage   Ø Volumen 100 Tage (Stk.)</b>	46,47298 HUF (0)
<b>Ø Kurs 250 Tage   Ø Volumen 250 Tage</b>	45,80018 HUF (0)
<b>Hoch seit 1.1.   Datum</b>	47,76538 HUF (14.06.2024)
<b>Tief seit 1.1.   Datum</b>	43,98188 HUF (11.01.2024)
<b>52 Wochen Hoch   Datum</b>	47,95214 HUF (27.09.2023)
<b>52 Wochen Tief   Datum</b>	42,45151 HUF (18.07.2023)

### Aktuellstes Research

Instrument	Märkte		
Datum		Überschrift	Download
09.07.2024		Energy prices delivered the pretty figure	
08.07.2024		Central bank meeting in Serbia and June's inflatio...	
05.07.2024		Industry surprised to the downside	
05.07.2024		From a distance, it is beautiful	
05.07.2024		Moderate increase in retail sales	