


# SCHWEDISCHE KRONE / KUNA (SEK/HRK)

18.10.2024 23:00:16

**Kurs**  
**0,65920** HRK

1 SEK = 0,65920 HRK  
1 HRK = 1,51699 SEK

**Differenz**  **-0.11%**  
(-0,00)

### Stammdaten

**Wechselkurs** -  
**Börse** außerbörslich Welt  
**Wertpapierkategorie** Währung

### Marktdaten

**Eröffnung** 0,65989 HRK  
**Hoch** 0,66133 HRK  
**Tief** 0,65855 HRK  
**Schluss Vortag** 0,65991 HRK

### Performance und Risiko

	6M	1J	3J
<b>Perf (%)</b>	+2,13%	+1,58%	-11,61%
<b>Perf (abs.)</b>	+0,01	+0,01	-0,09
<b>Beta</b>	-	-	-
<b>Volatilität</b>	4,89	5,28	6,19

### Futures und Optionen

**Zugehörige Futures** -  
**Zugehörige Optionen** -

5J












Die Wertentwicklung der Vergangenheit lässt keine verlässlichen Rückschlüsse auf die zukünftige Entwicklung eines Finanzinstruments zu.  
Quelle: FactSet

### Kursdaten

<b>Ø Kurs 5 Tage   Ø Volumen 5 Tage (Stk.)</b>	0,66136 HRK (0)
<b>Ø Kurs 30 Tage   Ø Volumen 30 Tage (Stk.)</b>	0,66408 HRK (0)
<b>Ø Kurs 100 Tage   Ø Volumen 100 Tage (Stk.)</b>	0,65876 HRK (0)
<b>Ø Kurs 250 Tage   Ø Volumen 250 Tage</b>	0,65914 HRK (0)
<b>Hoch seit 1.1.   Datum</b>	0,67860 HRK (02.01.2024)
<b>Tief seit 1.1.   Datum</b>	0,64002 HRK (25.07.2024)
<b>52 Wochen Hoch   Datum</b>	0,68464 HRK (22.12.2023)
<b>52 Wochen Tief   Datum</b>	0,63652 HRK (31.10.2023)

### Aktuellstes Research

Instrument	Märkte		
Datum		Überschrift	Download
15.10.2024		Endgültige Inflationszahlen und Handelsdaten	
13.10.2024		Final inflation numbers and trade data	
10.10.2024		CEE is not finished with monetary easing, rates wi...	
08.10.2024		Global Strategy 4Q 2024	
08.10.2024		Global Strategy 4Q 2024	