


SCHWEDISCHE KRONE / KUNA (SEK/HRK)

19.07.2024 00:00:17

Kurs
0,65254 HRK
 1 SEK = 0,65254 HRK
 1 HRK = 1,53248 SEK

Differenz  **-0,12%**
 (-0,00)

Stammdaten

Wechselkurs -
Börse außerbörslich Welt
Wertpapierkategorie Währung

Marktdaten

Eröffnung 0,65319 HRK
Hoch 0,65447 HRK
Tief 0,65175 HRK
Schluss Vortag 0,65334 HRK

Performance und Risiko

	6M	1J	3J
Perf (%)	-1,44%	-0,18%	-10,62%
Perf (abs.)	-0,01	+0,00	-0,08
Beta	-	-	-
Volatilität	5,22	5,59	6,14

Futures und Optionen

Zugehörige Futures -
Zugehörige Optionen -

5J












Die Wertentwicklung der Vergangenheit lässt keine verlässlichen Rückschlüsse auf die zukünftige Entwicklung eines Finanzinstruments zu.
 Quelle: FactSet

Kursdaten

Ø Kurs 5 Tage Ø Volumen 5 Tage (Stk.)	0,65360 HRK (0)
Ø Kurs 30 Tage Ø Volumen 30 Tage (Stk.)	0,66345 HRK (0)
Ø Kurs 100 Tage Ø Volumen 100 Tage (Stk.)	0,65552 HRK (0)
Ø Kurs 250 Tage Ø Volumen 250 Tage	0,66192 HRK (0)
Hoch seit 1.1. Datum	0,67860 HRK (02.01.2024)
Tief seit 1.1. Datum	0,64028 HRK (30.04.2024)
52 Wochen Hoch Datum	0,68464 HRK (22.12.2023)
52 Wochen Tief Datum	0,62820 HRK (18.09.2023)

Aktuellstes Research

Instrument	Märkte		
Datum		Überschrift	Download
15.07.2024		Data mix in the week to come	
08.07.2024		Central bank meeting in Serbia and June's inflatio...	
03.07.2024		Global Strategy 3Q 2024	
03.07.2024		Global Strategy 3Q 2024	
02.07.2024		Inflation landed at 2.4% y/y in June	