

RENMINBI YUAN / KUNA (CNY/HRK)

21.08.2024 13:00:09

Kurs

0,94960 HRK

1 CNY = 0,94960 HRK

1 HRK = 1,05308 CNY

Differenz

 0,02%
(0,00)

Stammdaten

Wechselkurs -

Börse außerbörslich Welt

Wertpapierkategorie Währung

Marktdaten

Eröffnung 0,94955 HRK

Hoch 0,95035 HRK

Tief 0,94955 HRK

Schluss Vortag 0,94938 HRK

Performance und Risiko

	6M	1J	3J
Perf (%)	-2,08%	-0,28%	-3,67%
Perf (abs.)	-0,02	+0,00	-0,04
Beta	-	-	-
Volatilität	4,30	5,11	6,45

Futures und Optionen

Zugehörige Futures -

Zugehörige Optionen -

5J











Die Wertentwicklung der Vergangenheit lässt keine verlässlichen Rückschlüsse auf die zukünftige Entwicklung eines Finanzinstruments zu.

Quelle: FactSet

Kursdaten

Ø Kurs 5 Tage Ø Volumen 5 Tage (Stk.)	0,95269 HRK (0)
Ø Kurs 30 Tage Ø Volumen 30 Tage (Stk.)	0,95887 HRK (0)
Ø Kurs 100 Tage Ø Volumen 100 Tage (Stk.)	0,96043 HRK (0)
Ø Kurs 250 Tage Ø Volumen 250 Tage	0,96411 HRK (0)
Hoch seit 1.1. Datum	0,98146 HRK (16.04.2024)
Tief seit 1.1. Datum	0,94873 HRK (17.07.2024)
52 Wochen Hoch Datum	0,98681 HRK (04.10.2023)
52 Wochen Tief Datum	0,94596 HRK (30.08.2023)

Aktuellstes Research

Märkte			
Datum		Überschrift	Download
20.08.2024		CEE Special Report Social Development Goals in t...	
19.08.2024		Poland's monthly data as tipping point for upward ...	
12.08.2024		Marktkommentar	
12.08.2024		US-Arbeitsmarkt und Bank of Japan verunsichern die...	
12.08.2024		GDP growth data in spotlight	