


DAENISCHE KRONE / KUNA (DKK/HRK)

20.04.2024 00:00:12

Kurs
1,00995 HRK

1 DKK = 1,00995 HRK
1 HRK = 0,99015 DKK

Differenz  -0,00%
(-0,00)

Stammdaten

Wechselkurs -
Börse außerbörslich Welt
Wertpapierkategorie Währung

Marktdaten

Eröffnung 1,01000 HRK
Hoch 1,01000 HRK
Tief 1,00973 HRK
Schluss Vortag 1,00997 HRK

Performance und Risiko

	6M	1J	3J
Perf (%)	+0,03%	-0,11%	-0,86%
Perf (abs.)	+0,00	+0,00	-0,01
Beta	-	-	-
Volatilität	0,24	0,23	0,79

Futures und Optionen

Zugehörige Futures -
Zugehörige Optionen -

5J












Die Wertentwicklung der Vergangenheit lässt keine verlässlichen Rückschlüsse auf die zukünftige Entwicklung eines Finanzinstruments zu.
Quelle: FactSet

Kursdaten

Ø Kurs 5 Tage Ø Volumen 5 Tage (Stk.)	1,00996 HRK (0)
Ø Kurs 30 Tage Ø Volumen 30 Tage (Stk.)	1,01016 HRK (0)
Ø Kurs 100 Tage Ø Volumen 100 Tage (Stk.)	1,01051 HRK (0)
Ø Kurs 250 Tage Ø Volumen 250 Tage	1,01049 HRK (0)
Hoch seit 1.1. Datum	1,01124 HRK (18.02.2024)
Tief seit 1.1. Datum	1,00973 HRK (19.04.2024)
52 Wochen Hoch Datum	1,01223 HRK (30.06.2023)
52 Wochen Tief Datum	1,00938 HRK (31.10.2023)

Aktuellstes Research

Instrument	Märkte		
Datum		Überschrift	Download
18.04.2024		HDZ relative winner of elections	
18.04.2024		Polls largely confirmed	
15.04.2024		Croatia Special Report What's behind Croatia's e...	
15.04.2024		Parliamentary elections in Croatia	
11.04.2024		Less aggressive monetary easing to come	