


NORWEGISCHE KRONE / KUNA (NOK/HRK)

18.10.2024 23:00:16

Kurs
0,63469 HRK

1 NOK = 0,63469 HRK
1 HRK = 1,57557 NOK

Differenz  **-0,40%**
(-0,00)

Stammdaten

Wechselkurs -
Börse außerbörslich Welt
Wertpapierkategorie Währung

Marktdaten

Eröffnung 0,63741 HRK
Hoch 0,63919 HRK
Tief 0,63435 HRK
Schluss Vortag 0,63721 HRK

Performance und Risiko

	6M	1J	3J
Perf (%)	-0,89%	-1,91%	-17,29%
Perf (abs.)	-0,01	-0,01	-0,13
Beta	-	-	-
Volatilität	6,43	6,75	8,09

Futures und Optionen

Zugehörige Futures -
Zugehörige Optionen -

5J







Die Wertentwicklung der Vergangenheit lässt keine verlässlichen Rückschlüsse auf die zukünftige Entwicklung eines Finanzinstruments zu.
Quelle: FactSet

Kursdaten

Ø Kurs 5 Tage Ø Volumen 5 Tage (Stk.)	0,63725 HRK (0)
Ø Kurs 30 Tage Ø Volumen 30 Tage (Stk.)	0,64218 HRK (0)
Ø Kurs 100 Tage Ø Volumen 100 Tage (Stk.)	0,63919 HRK (0)
Ø Kurs 250 Tage Ø Volumen 250 Tage	0,64775 HRK (0)
Hoch seit 1.1. Datum	0,67242 HRK (02.01.2024)
Tief seit 1.1. Datum	0,62164 HRK (05.08.2024)
52 Wochen Hoch Datum	0,67370 HRK (29.12.2023)
52 Wochen Tief Datum	0,62164 HRK (05.08.2024)

Aktuellstes Research

Instrument	Märkte		
Datum		Überschrift	Download
15.10.2024		Endgültige Inflationszahlen und Handelsdaten	
13.10.2024		Final inflation numbers and trade data	
10.10.2024		CEE is not finished with monetary easing, rates wi...	
08.10.2024		Global Strategy 4Q 2024	
08.10.2024		Global Strategy 4Q 2024	