


# NORWEGISCHE KRONE / KUNA (NOK/HRK)

17.05.2024 04:00:42

**Kurs**  
**0,64765** HRK

1 NOK = 0,64765 HRK  
1 HRK = 1,54404 NOK

**Differenz**  **-0.14%**  
**(-0,00)**

### Stammdaten

**Wechselkurs** -  
**Börse** außerbörslich Welt  
**Wertpapierkategorie** Währung

### Marktdaten

**Eröffnung** 0,64812 HRK  
**Hoch** 0,64812 HRK  
**Tief** 0,64765 HRK  
**Schluss Vortag** 0,64853 HRK

### Performance und Risiko

	6M	1J	3J
<b>Perf (%)</b>	+2,17%	+0,20%	-13,93%
<b>Perf (abs.)</b>	+0,01	+0,00	-0,10
<b>Beta</b>	-	-	-
<b>Volatilität</b>	6,79	7,64	8,11

### Futures und Optionen

**Zugehörige Futures** -  
**Zugehörige Optionen** -

5J












Die Wertentwicklung der Vergangenheit lässt keine verlässlichen Rückschlüsse auf die zukünftige Entwicklung eines Finanzinstruments zu.  
**Quelle:** FactSet

### Kursdaten

<b>Ø Kurs 5 Tage   Ø Volumen 5 Tage (Stk.)</b>	0,64650 HRK (0)
<b>Ø Kurs 30 Tage   Ø Volumen 30 Tage (Stk.)</b>	0,64262 HRK (0)
<b>Ø Kurs 100 Tage   Ø Volumen 100 Tage (Stk.)</b>	0,65117 HRK (0)
<b>Ø Kurs 250 Tage   Ø Volumen 250 Tage</b>	0,65236 HRK (0)
<b>Hoch seit 1.1.   Datum</b>	0,67242 HRK (02.01.2024)
<b>Tief seit 1.1.   Datum</b>	0,63511 HRK (01.05.2024)
<b>52 Wochen Hoch   Datum</b>	0,67890 HRK (25.07.2023)
<b>52 Wochen Tief   Datum</b>	0,62609 HRK (31.05.2023)

### Aktuellstes Research

Instrument	Märkte		
Datum		Überschrift	Download
13.05.2024		Will Romanian central bank begin monetary easing?	
06.05.2024		Mixed data on retail sales and industrial output	
30.04.2024		Inflation down to 3.7% y/y in April	
29.04.2024		Focus on GDP data and central bank meeting in Czec...	
23.04.2024		CEE Special Report   Strong growth in CEE economie...	