

## RENMINBI YUAN / DAENISCHE KRONE (CNY/DKK)

07.05.2024 17:00:42

Kurs

**0,95909** DKK

1 CNY = 0,95909 DKK

1 DKK = 1,04266 CNY

Differenz

 -0,18%  
(-0,00)

## Stammdaten

Wechselkurs -

Börse außerbörslich Welt

Wertpapierkategorie Währung

## Marktdaten

Eröffnung 0,96087 DKK

Hoch 0,96087 DKK

Tief 0,95864 DKK

Schluss Vortag 0,96080 DKK

## Performance und Risiko

	6M	1J	3J
Perf (%)	+0,36%	-1,83%	+0,68%
Perf (abs.)	+0,00	-0,02	+0,01
Beta	-	-	-
Volatilität	4,79	5,19	6,12

## Futures und Optionen

Zugehörige Futures -

Zugehörige Optionen -

5J







Die Wertentwicklung der Vergangenheit lässt keine verlässlichen Rückschlüsse auf die zukünftige Entwicklung eines Finanzinstruments zu.

Quelle: FactSet

## Kursdaten

Ø Kurs 5 Tage   Ø Volumen 5 Tage (Stk.)	0,95862 DKK (0)
Ø Kurs 30 Tage   Ø Volumen 30 Tage (Stk.)	0,96253 DKK (0)
Ø Kurs 100 Tage   Ø Volumen 100 Tage (Stk.)	0,95830 DKK (0)
Ø Kurs 250 Tage   Ø Volumen 250 Tage	0,95795 DKK (0)
Hoch seit 1.1.   Datum	0,97176 DKK (16.04.2024)
Tief seit 1.1.   Datum	0,94650 DKK (08.03.2024)
52 Wochen Hoch   Datum	0,98841 DKK (14.05.2023)
52 Wochen Tief   Datum	0,91889 DKK (19.07.2023)

## Aktuellstes Research

Märkte		
Datum	Überschrift	Download
06.05.2024	 Anzeichen für eine wirtschaftliche Wende?	
06.05.2024	 Mixed data on retail sales and industrial output	
02.05.2024	 FX markets reflect uncertain interest rate outlook	
02.05.2024	 FX-Märkte spiegeln unsicheres Zinsumfeld wider	
29.04.2024	 Focus on GDP data and central bank meeting in Czec...	