

RAND / TSCHECHISCHE KRONE (ZAR/CZK)

24.05.2024 09:00:37

Kurs

1,23623 CZK

1 ZAR = 1,23623 CZK
1 CZK = 0,80891 ZAR

Differenz

 -0,14%
(-0,00)

Stammdaten

Wechselkurs -
Börse außerbörslich Welt
Wertpapierkategorie Währung

Marktdaten

Eröffnung 1,23863 CZK
Hoch 1,23878 CZK
Tief 1,23623 CZK
Schluss Vortag 1,23798 CZK

Performance und Risiko

	6M	1J	3J
Perf (%)	+4,36%	+8,16%	-17,29%
Perf (abs.)	+0,05	+0,09	-0,26
Beta	-	-	-
Volatilität	8,38	10,05	10,98

Futures und Optionen

Zugehörige Futures -
Zugehörige Optionen -

5J












Die Wertentwicklung der Vergangenheit lässt keine verlässlichen Rückschlüsse auf die zukünftige Entwicklung eines Finanzinstruments zu.
Quelle: FactSet

Kursdaten

Ø Kurs 5 Tage Ø Volumen 5 Tage (Stk.)	1,24964 CZK (0)
Ø Kurs 30 Tage Ø Volumen 30 Tage (Stk.)	1,25070 CZK (0)
Ø Kurs 100 Tage Ø Volumen 100 Tage (Stk.)	1,24118 CZK (0)
Ø Kurs 250 Tage Ø Volumen 250 Tage	1,22510 CZK (0)
Hoch seit 1.1. Datum	1,27235 CZK (12.04.2024)
Tief seit 1.1. Datum	1,18382 CZK (22.01.2024)
52 Wochen Hoch Datum	1,27235 CZK (12.04.2024)
52 Wochen Tief Datum	1,10813 CZK (25.05.2023)

Aktuellstes Research

Instrument	Märkte	Überschrift	Download
Datum			
19.05.2024		Hungarian central bank to cut rates further	
13.05.2024		Inflationary surprise due to food prices	
13.05.2024		Will Romanian central bank begin monetary easing?	
10.05.2024		EU News Monthly May 2024	
07.05.2024		Industrial developments remain volatile	