

SINGAPUR-DOLLAR / TSCHECHISCHE KRONE (SGD/CZK)

26.06.2024 00:00:48

Kurs

17,07009 CZK

1 SGD = 17,07009 CZK

1 CZK = 0,05859 SGD

Differenz

 -0,21%
(-0,04)

Stammdaten

Wechselkurs -

Börse außerbörslich Welt

Wertpapierkategorie Währung

Marktdaten

Eröffnung 17,11247 CZK

Hoch 17,11247 CZK

Tief 17,06540 CZK

Schluss Vortag 17,10652 CZK

Performance und Risiko

	6M	1J	3J
Perf (%)	+1,62%	+6,73%	+7,85%
Perf (abs.)	+0,27	+1,08	+1,25
Beta	-	-	-
Volatilität	4,70	5,52	6,61

Futures und Optionen

Zugehörige Futures -

Zugehörige Optionen -

5J








Die Wertentwicklung der Vergangenheit lässt keine verlässlichen Rückschlüsse auf die zukünftige Entwicklung eines Finanzinstruments zu.

Quelle: FactSet

Kursdaten

Ø Kurs 5 Tage Ø Volumen 5 Tage (Stk.)	17,14866 CZK (0)
Ø Kurs 30 Tage Ø Volumen 30 Tage (Stk.)	16,93515 CZK (0)
Ø Kurs 100 Tage Ø Volumen 100 Tage (Stk.)	17,12868 CZK (0)
Ø Kurs 250 Tage Ø Volumen 250 Tage	17,04788 CZK (0)
Hoch seit 1.1. Datum	17,57103 CZK (15.02.2024)
Tief seit 1.1. Datum	16,70665 CZK (06.06.2024)
52 Wochen Hoch Datum	17,57103 CZK (15.02.2024)
52 Wochen Tief Datum	15,92717 CZK (27.06.2023)

Aktuellstes Research

Instrument	Märkte		
Datum		Überschrift	Download
24.06.2024		CNB set to cut rates this week, but by how much?	
17.06.2024		The last cut in Hungary for the time being	
12.06.2024		Czechia Recovery of the economy	
11.06.2024		Price level stagnated in May	
10.06.2024		Is Serbia ready to cut? Inflation numbers across C...	