

## BULGARISCHER LEW / TSCHJECHISCHE KRONE (BGN/CZK)

24.05.2024 23:00:15

Kurs

**12,58954** CZK

1 BGN = 12,58954 CZK

1 CZK = 0,07943 BGN

Differenz

 -0,38%  
(-0,05)

## Stammdaten

Wechselkurs -

Börse außerbörslich Welt

Wertpapierkategorie Währung

## Marktdaten

Eröffnung 12,63709 CZK

Hoch 12,64502 CZK

Tief 12,58954 CZK

Schluss Vortag 12,63760 CZK

## Performance und Risiko

	6M	1J	3J
Perf (%)	+1,32%	+4,10%	-3,00%
Perf (abs.)	+0,16	+0,50	-0,39
Beta	-	-	-
Volatilität	3,64	3,96	4,36

## Futures und Optionen

Zugehörige Futures -

Zugehörige Optionen -

5J












Die Wertentwicklung der Vergangenheit lässt keine verlässlichen Rückschlüsse auf die zukünftige Entwicklung eines Finanzinstruments zu.

Quelle: FactSet

## Kursdaten

Ø Kurs 5 Tage   Ø Volumen 5 Tage (Stk.)	12,62564 CZK (0)
Ø Kurs 30 Tage   Ø Volumen 30 Tage (Stk.)	12,72642 CZK (0)
Ø Kurs 100 Tage   Ø Volumen 100 Tage (Stk.)	12,86461 CZK (0)
Ø Kurs 250 Tage   Ø Volumen 250 Tage	12,68225 CZK (0)
Hoch seit 1.1.   Datum	13,03038 CZK (19.02.2024)
Tief seit 1.1.   Datum	12,51643 CZK (08.01.2024)
52 Wochen Hoch   Datum	13,03038 CZK (19.02.2024)
52 Wochen Tief   Datum	11,99798 CZK (06.06.2023)

## Aktuellstes Research

Instrument	Märkte		
Datum		Überschrift	Download
19.05.2024		Hungarian central bank to cut rates further	
13.05.2024		Inflationary surprise due to food prices	
13.05.2024		Will Romanian central bank begin monetary easing?	
10.05.2024		EU News Monthly May 2024	
07.05.2024		Industrial developments remain volatile	