

## BULGARISCHER LEW / TSCHECHISCHE KRONE (BGN/CZK)

18.05.2024 06:00:08

Kurs

**12,60028** CZK

1 BGN = 12,60028 CZK

1 CZK = 0,07936 BGN

Differenz

 -0,11%  
(-0,01)

## Stammdaten

Wechselkurs -

Börse außerbörslich Welt

Wertpapierkategorie Währung

## Marktdaten

Eröffnung 12,60028 CZK

Hoch 12,60028 CZK

Tief 12,60028 CZK

Schluss Vortag 12,61357 CZK

## Performance und Risiko

	6M	1J	3J
Perf (%)	+0,82%	+4,04%	-2,94%
Perf (abs.)	+0,10	+0,49	-0,38
Beta	-	-	-
Volatilität	3,65	3,96	4,36

## Futures und Optionen

Zugehörige Futures -

Zugehörige Optionen -

5J

















Die Wertentwicklung der Vergangenheit lässt keine verlässlichen Rückschlüsse auf die zukünftige Entwicklung eines Finanzinstruments zu.

Quelle: FactSet

## Kursdaten

Ø Kurs 5 Tage   Ø Volumen 5 Tage (Stk.)	12,63003 CZK (0)
Ø Kurs 30 Tage   Ø Volumen 30 Tage (Stk.)	12,77693 CZK (0)
Ø Kurs 100 Tage   Ø Volumen 100 Tage (Stk.)	12,88252 CZK (0)
Ø Kurs 250 Tage   Ø Volumen 250 Tage	12,68029 CZK (0)
Hoch seit 1.1.   Datum	13,03038 CZK (19.02.2024)
Tief seit 1.1.   Datum	12,51643 CZK (08.01.2024)
52 Wochen Hoch   Datum	13,03038 CZK (19.02.2024)
52 Wochen Tief   Datum	11,99798 CZK (06.06.2023)

## Aktuellstes Research

Instrument	Märkte		
Datum		Überschrift	Download
13.05.2024	 	Inflationary surprise due to food prices	
13.05.2024	 	Will Romanian central bank begin monetary easing?	
10.05.2024	 	EU News Monthly May 2024	
07.05.2024	 	Industrial developments remain volatile	
06.05.2024	 	Mixed data on retail sales and industrial output	