


YEN / SCHWEIZER FRANKEN (JPY/CHF)

18.09.2024 17:22:38

Kurs
0,00596 CHF

1 - = 0,00596 -
1 - - - -

Differenz  **-0,03%**
(-0,00)

Stammdaten

Wechselkurs -
Börse außerbörslich Welt
Wertpapierkategorie Währung

Marktdaten

Eröffnung 0,00596 CHF
Hoch 0,00598 CHF
Tief 0,00594 CHF
Schluss Vortag 0,00596 CHF

Performance und Risiko

	6M	1J	3J
Perf (%)	+0,51%	-1,75%	-29,68%
Perf (abs.)	+0,00	+0,00	+0,00
Beta	-	-	-
Volatilität	6,47	6,68	7,97

Futures und Optionen

Zugehörige Futures -
Zugehörige Optionen -

5J












Die Wertentwicklung der Vergangenheit lässt keine verlässlichen Rückschlüsse auf die zukünftige Entwicklung eines Finanzinstruments zu.
Quelle: FactSet

Kursdaten

Ø Kurs 5 Tage Ø Volumen 5 Tage (Stk.)	0,00600 CHF (0)
Ø Kurs 30 Tage Ø Volumen 30 Tage (Stk.)	0,00590 CHF (0)
Ø Kurs 100 Tage Ø Volumen 100 Tage (Stk.)	0,00576 CHF (0)
Ø Kurs 250 Tage Ø Volumen 250 Tage	0,00583 CHF (0)
Hoch seit 1.1. Datum	0,00605 CHF (16.09.2024)
Tief seit 1.1. Datum	0,00553 CHF (30.06.2024)
52 Wochen Hoch Datum	0,00617 CHF (28.09.2023)
52 Wochen Tief Datum	0,00553 CHF (30.06.2024)

Aktuellstes Research

Instrument	Märkte	Überschrift	Download
11.09.2024		Global Equity Ratings	
11.09.2024		Aktienempfehlungen Global	
12.08.2024		Global Equity Ratings	
12.08.2024		Aktienempfehlungen Global	
15.07.2024		Aktienempfehlungen Global	