

SINGAPUR-DOLLAR / BULGARISCHER LEW (SGD/BGN)

14.05.2024 07:00:38

Kurs

1,33914 BGN

1 SGD = 1,33914 BGN

1 BGN = 0,74675 SGD

Differenz

 -0,04%
(-0,00)

Stammdaten

Wechselkurs -

Börse außerbörslich Welt

Wertpapierkategorie Währung

Marktdaten

Eröffnung 1,33947 BGN

Hoch 1,33947 BGN

Tief 1,33906 BGN

Schluss Vortag 1,33965 BGN

Performance und Risiko

	6M	1J	3J
Perf (%)	-0,46%	-0,56%	+10,34%
Perf (abs.)	-0,01	-0,01	+0,13
Beta	-	-	-
Volatilität	2,84	3,28	4,33

Futures und Optionen

Zugehörige Futures -

Zugehörige Optionen -

5J











Die Wertentwicklung der Vergangenheit lässt keine verlässlichen Rückschlüsse auf die zukünftige Entwicklung eines Finanzinstruments zu.

Quelle: FactSet

Kursdaten

Ø Kurs 5 Tage Ø Volumen 5 Tage (Stk.)	1,34071 BGN (0)
Ø Kurs 30 Tage Ø Volumen 30 Tage (Stk.)	1,34468 BGN (0)
Ø Kurs 100 Tage Ø Volumen 100 Tage (Stk.)	1,34440 BGN (0)
Ø Kurs 250 Tage Ø Volumen 250 Tage	1,34520 BGN (0)
Hoch seit 1.1. Datum	1,35442 BGN (06.02.2024)
Tief seit 1.1. Datum	1,33578 BGN (21.03.2024)
52 Wochen Hoch Datum	1,36257 BGN (03.10.2023)
52 Wochen Tief Datum	1,31310 BGN (19.07.2023)

Aktuellstes Research

Datum	Überschrift	Download
13.05.2024	 Will Romanian central bank begin monetary easing?	
10.05.2024	 EU News Monthly May 2024	
08.05.2024	 Marktkommentar	
06.05.2024	 Anzeichen für eine wirtschaftliche Wende?	
06.05.2024	 Mixed data on retail sales and industrial output	