

# EUR EMERGING MARKET CORPORATES (TRR, LOC)

ISIN: - WKN: -

## Übersicht

17.09.2024 14:00:00

Kurs

**508,574**

Differenz  0,16% (0,80)

### Stammdaten

ISIN	-
Symbol	-
Land	Europa
Anzahl der enthaltenen Werte im Index	0
Index-Typ	-
Wertpapierkategorie	Index



Nähere Infos zu den Ländern & Regionen




[➤ Märkte nach Region](#)



Die Wertentwicklung der Vergangenheit lässt keine verlässlichen Rückschlüsse auf die zukünftige Entwicklung eines Finanzinstruments zu.

Quelle: FactSet

### Aktuellstes Research

Märkte			
Datum		Überschrift	Download
11.09.2024		Global Equity Ratings	
11.09.2024		Aktienempfehlungen Global	
09.09.2024		Marktkommentar	
05.09.2024		Global Equity Ratings	
05.09.2024		Aktienempfehlungen Global	

# Details

17.09.2024 14:00:00

Kurs

**508,574**

Differenz ▲ 0,16% (0,80)

### Stammdaten

ISIN	-
Symbol	-
Land	Europa
Wertpapierkategorie	Index
Anzahl der enthaltenen Werte im Index	0

### Marktdaten

Eröffnung	508,574 \$\$\$
Hoch	508,574 \$\$\$
Tief	508,574 \$\$\$
Schluss Vortag	507,778 \$\$\$
Volumen (Mio.)	-
Volumen (Stück)	-

### Performance und Risiko

	6M	1J	3J
Perf (%)	+9,18%	+19,21%	+12,63%
Perf (abs.)	+42,77	+81,96	+57,02
Beta	-	-	-
Volatilität	7,48	5,84	4,90

5J



Die Wertentwicklung der Vergangenheit lässt keine verlässlichen Rückschlüsse auf die zukünftige Entwicklung eines Finanzinstruments zu.

Quelle: FactSet

### Kursdaten

Ø Kurs 5 Tage   Ø Volumen 5 Tage (Stk.)	507,653 \$\$\$ (0)
Ø Kurs 30 Tage   Ø Volumen 30 Tage (Stk.)	506,678 \$\$\$ (0)
Ø Kurs 100 Tage   Ø Volumen 100 Tage (Stk.)	505,933 \$\$\$ (0)
Ø Kurs 250 Tage   Ø Volumen 250 Tage	475,325 \$\$\$ (0)
Hoch seit 1.1.   Datum	525,888 \$\$\$ (22.07.2024)
Tief seit 1.1.   Datum	442,875 \$\$\$ (08.01.2024)
52 Wochen Hoch   Datum	525,888 \$\$\$ (22.07.2024)
52 Wochen Tief   Datum	426,575 \$\$\$ (18.09.2023)

## Enthaltene Werte

Für diesen Index können die enthaltenen Werte nicht angezeigt werden.