

SWISS GOVERNMENTS (YTM)

ISIN: -

18.10.2024 14:00:00

Kurs
0,4070 %
Differenz  **-0,01 (-1 Bp)**

Stammdaten
 ISIN -
 Symbol -.@US
 Börse außerbörslich USA
 Wertpapierkategorie Zinssatz

Marktdaten
 Eröffnung 0,4070%
 Schluss Vortag 0,4150%

Performance und Risiko

	6M	1J	3J
Perf (%)	-46,73%	-63,88%	+309,60%
Perf (abs.)	-0,36	-0,73	+0,61
Beta	-	-	-
Volatilität	78,45	70,43	182,26

Futures und Optionen
 Zugehörige Futures -
 Zugehörige Optionen -









Die Wertentwicklung der Vergangenheit lässt keine verlässlichen Rückschlüsse auf die zukünftige Entwicklung eines Finanzinstruments zu.
 Quelle: FactSet

Kursdaten

Ø Kurs 5 Tage Ø Volumen 5 Tage (Stk.)	0,4580 \$\$\$ (0)
Ø Kurs 30 Tage Ø Volumen 30 Tage (Stk.)	0,4457 \$\$\$ (0)
Ø Kurs 100 Tage Ø Volumen 100 Tage (Stk.)	0,5482 \$\$\$ (0)
Ø Kurs 250 Tage Ø Volumen 250 Tage	0,7196 \$\$\$ (0)
Hoch seit 1.1. Datum	0,9850 \$\$\$ (09.02.2024)
Tief seit 1.1. Datum	0,3690 \$\$\$ (05.08.2024)
52 Wochen Hoch Datum	1,2110 \$\$\$ (06.11.2023)
52 Wochen Tief Datum	0,3690 \$\$\$ (05.08.2024)

Aktuellstes Research

Märkte			
Datum		Überschrift	Download
17.10.2024		ECB cuts further	
17.10.2024		EZB senkt weiter	
17.10.2024		Week Ahead	
17.10.2024		Wochenausblick	
16.10.2024		Corporate Credit Monitor Austria	