

GLOBAL BROAD MARKET CORPORATE INDEX (YTM)

ISIN: -




15.05.2024 14:00:00			
Kurs	5,0070 %		
Differenz		-0,09 (-9 Bp)	
Stammdaten			
ISIN	-		
Symbol	-.@US		
Börse	außerbörslich USA		
Wertpapierkategorie	Zinssatz		
Marktdaten			
Eröffnung	5,0070%		
Schluss Vortag	5,0960%		
Performance und Risiko			
	6M	1J	3J
Perf (%)	-6,51%	+3,26%	+190,21%
Perf (abs.)	-0,36	+0,16	+3,34
Beta	-	-	-
Volatilität	15,53	15,27	20,82
Futures und Optionen			
Zugehörige Futures	-		
Zugehörige Optionen	-		



Die Wertentwicklung der Vergangenheit lässt keine verlässlichen Rückschlüsse auf die zukünftige Entwicklung eines Finanzinstruments zu.
Quelle: FactSet

Kursdaten	
Ø Kurs 5 Tage Ø Volumen 5 Tage (Stk.)	5,1040 \$\$\$ (0)
Ø Kurs 30 Tage Ø Volumen 30 Tage (Stk.)	5,1491 \$\$\$ (0)
Ø Kurs 100 Tage Ø Volumen 100 Tage (Stk.)	4,9960 \$\$\$ (0)
Ø Kurs 250 Tage Ø Volumen 250 Tage	5,2293 \$\$\$ (0)
Hoch seit 1.1. Datum	5,2810 \$\$\$ (25.04.2024)
Tief seit 1.1. Datum	4,7370 \$\$\$ (01.01.2024)
52 Wochen Hoch Datum	5,9390 \$\$\$ (19.10.2023)
52 Wochen Tief Datum	4,6900 \$\$\$ (27.12.2023)

Aktuellstes Research

Märkte			
Datum		Überschrift	Download
15.05.2024		Attack on the Slovak Prime Minister	
15.05.2024		NBR is looking for an optimal timing for cutting r...	
15.05.2024		Credit Markets Weekly	
15.05.2024		Credit Markets Weekly (DE)	
15.05.2024		Growth remained stable going into 2024	