

ATX FIVE

ISIN: **AT0000634605** WKN: -

Übersicht

18.10.2024 17:50:01

Kurs

1.849,91 EUR

Differenz ▲ 0,43% (7,92)

Stammdaten

ISIN	AT0000634605
Symbol	-
Land	Österreich
Anzahl der enthaltenen Werte im Index	5
Index-Typ	-
Wertpapierkategorie	Index

Top 5

Name	Kurs	+ - (%)	Trend
BAWAG GROU...	71,15	+1,50 ▲	
VERBUND AG	77,30	+0,72 →	
ERSTE GROU...	50,20	+0,40 →	

Intraday 1W 1M 6M 1J 3J

Flop 5

Name	Kurs	+ - (%)	Trend
ANDRITZ AG	60,90	-0,25 →	
OMV AG	38,76	-0,21 →	

Intraday 1W 1M 6M 1J 3J



Nähere Infos zu den Ländern & Regionen

[➤ Märkte nach Region](#)



Die Wertentwicklung der Vergangenheit lässt keine verlässlichen Rückschlüsse auf die zukünftige Entwicklung eines Finanzinstruments zu.

Quelle: FactSet

Aktuellstes Research

Märkte	Datum	Überschrift	Download
	18.10.2024	Equity Weekly	↓
	17.10.2024	ECB cuts further	↓
	17.10.2024	EZB senkt weiter	↓
	17.10.2024	Week Ahead	↓
	17.10.2024	Wochenausblick	↓

Details

18.10.2024 17:50:01

Kurs

1.849,91 EURDifferenz  0,43% (7,92)

Stammdaten

ISIN	AT0000634605
Symbol	-
Land	Österreich
Wertpapierkategorie	Index
Anzahl der enthaltenen Werte im Index	5

Marktdaten

Eröffnung	1.840,68 EUR
Hoch	1.859,32 EUR
Tief	1.832,05 EUR
Schluss Vortag	1.841,99 EUR
Volumen (Mio.)	-
Volumen (Stück)	-

Performance und Risiko

	6M	1J	3J
Perf (%)	+11,30%	+27,81%	+6,58%
Perf (abs.)	+187,86	+402,52	+114,13
Beta	-	-	-
Volatilität	15,32	13,79	22,68



5J











Die Wertentwicklung der Vergangenheit lässt keine verlässlichen Rückschlüsse auf die zukünftige Entwicklung eines Finanzinstruments zu.

Quelle: FactSet

Kursdaten

Ø Kurs 5 Tage Ø Volumen 5 Tage (Stk.)	1.839,39 EUR (0)
Ø Kurs 30 Tage Ø Volumen 30 Tage (Stk.)	1.807,70 EUR (0)
Ø Kurs 100 Tage Ø Volumen 100 Tage (Stk.)	1.768,28 EUR (0)
Ø Kurs 250 Tage Ø Volumen 250 Tage	1.662,20 EUR (0)
Hoch seit 1.1. Datum	1.859,32 EUR (18.10.2024)
Tief seit 1.1. Datum	1.512,84 EUR (17.01.2024)
52 Wochen Hoch Datum	1.859,32 EUR (18.10.2024)
52 Wochen Tief Datum	1.399,83 EUR (23.10.2023)

Enthaltene Werte

Name  ISIN	Kurs	Diff %  Diff /-	Performance 	Datum Zeit	Gehandelte Stück  Umsatz Geld 
ANDRITZ AG AT0000730007	60,90	-0,25% -0,15		18.10.24 17:35:03	97.671 5.946.590,20
BAWAG GROUP AG AT0000BAWAG2	71,15	1,50% 1,05		18.10.24 17:35:12	103.848 7.364.932,50
ERSTE GROUP BANK AG AT0000652011	50,20	0,40% 0,20		18.10.24 17:35:23	686.081 34.430.495,81
OMV AG AT0000743059	38,76	-0,21% -0,08		18.10.24 17:35:21	184.534 7.175.517,34
VERBUND AG AT0000746409	77,30	0,72% 0,55		18.10.24 17:39:09	198.478 15.338.626,65