

ATX FIVE

ISIN: **AT0000634605** WKN: -

Übersicht

02.09.2024 17:50:01

Kurs

1.833,68 EUR

Differenz ▲ 0,11% (2,01)

Stammdaten

ISIN	AT0000634605
Symbol	-
Land	Österreich
Anzahl der enthaltenen Werte im Index	5
Index-Typ	-
Wertpapierkategorie	Index

Top 5

Name	Kurs	+ - (%)	Trend
ERSTE GROU...	49,79	+0,57	➔
VERBUND AG	77,40	+0,32	➔

Intraday 1W 1M 6M 1J 3J

Flop 5

Name	Kurs	+ - (%)	Trend
OMV AG	39,16	-0,56	➔
BAWAG GROU...	69,00	-0,22	➔
ANDRITZ AG	59,55	-0,08	➔

Intraday 1W 1M 6M 1J 3J



Nähere Infos zu den Ländern & Regionen

➤ Märkte nach Region



Die Wertentwicklung der Vergangenheit lässt keine verlässlichen Rückschlüsse auf die zukünftige Entwicklung eines Finanzinstruments zu.

Quelle: FactSet

Aktuellstes Research

Märkte	Datum	Überschrift	Download
	02.09.2024	Eurozone Inflation und US-Arbeitsmarkt beschäftige...	
	02.09.2024	Eurozone and US: Time to cut interest rates	
	02.09.2024	Eurozone und USA: Zeit, die Zinsen zu senken	
	30.08.2024	Equity Weekly	
	30.08.2024	Week Ahead	

Details

02.09.2024 17:50:01

Kurs

1.833,68 EURDifferenz  0,11% (2,01)

Stammdaten

ISIN AT0000634605

Symbol -

Land Österreich

Wertpapierkategorie Index

Anzahl der enthaltenen Werte im Index 5

Marktdaten

Eröffnung 1.833,56 EUR

Hoch 1.841,11 EUR

Tief 1.817,72 EUR

Schluss Vortag 1.831,67 EUR

Volumen (Mio.) -

Volumen (Stück) -

Performance und Risiko

	6M	1J	3J
Perf (%)	+18,59%	+26,99%	+8,57%
Perf (abs.)	+287,46	+389,71	+144,68
Beta	-	-	-
Volatilität	14,85	14,14	22,89



5J











Die Wertentwicklung der Vergangenheit lässt keine verlässlichen Rückschlüsse auf die zukünftige Entwicklung eines Finanzinstruments zu.

Quelle: FactSet

Kursdaten

Ø Kurs 5 Tage Ø Volumen 5 Tage (Stk.)	1.822,94 EUR (0)
Ø Kurs 30 Tage Ø Volumen 30 Tage (Stk.)	1.768,43 EUR (0)
Ø Kurs 100 Tage Ø Volumen 100 Tage (Stk.)	1.737,56 EUR (0)
Ø Kurs 250 Tage Ø Volumen 250 Tage	1.613,17 EUR (0)
Hoch seit 1.1. Datum	1.841,11 EUR (02.09.2024)
Tief seit 1.1. Datum	1.512,84 EUR (17.01.2024)
52 Wochen Hoch Datum	1.841,11 EUR (02.09.2024)
52 Wochen Tief Datum	1.399,83 EUR (23.10.2023)

Enthaltene Werte

Name  ISIN	Kurs	Diff %  Diff /-	Performance 	Datum Zeit	Gehandelte Stück  Umsatz Geld 
ANDRITZ AG AT0000730007	59,55	-0,08% -0,05		02.09.24 17:35:13	41.969 2.490.204,75
BAWAG GROUP AG AT0000BAWAG2	69,00	-0,22% -0,15		02.09.24 17:35:15	63.596 4.393.367,70
ERSTE GROUP BANK AG AT0000652011	49,79	0,57% 0,28		02.09.24 17:35:10	313.667 15.646.916,07
OMV AG AT0000743059	39,16	-0,56% -0,22		02.09.24 17:35:17	168.029 6.589.062,18
VERBUND AG AT0000746409	77,40	0,32% 0,25		02.09.24 17:35:12	48.145 3.713.960,35