

# ATX FIVE

ISIN: **AT0000634605** WKN: -

## Übersicht

16.08.2024 14:04:42

Kurs

**1.771,19** EUR

Differenz  -0,36% (-6,47)

### Stammdaten

ISIN	AT0000634605
Symbol	-
Land	Österreich
Anzahl der enthaltenen Werte im Index	5
Index-Typ	-
Wertpapierkategorie	Index

### Top 5

Name	Kurs	+ - (%)	Trend
OMV AG	39,12	-0,15	
ERSTE GROU...	47,40	-0,21	
ANDRITZ AG	55,75	-0,27	
VERBUND AG	75,80	-0,66	
BAWAG GROU...	67,00	-0,74	

Intraday 1W 1M 6M 1J 3J

### Flop 5

Name	Kurs	+ - (%)	Trend
BAWAG GROU...	67,00	-0,74	
VERBUND AG	75,80	-0,66	
ANDRITZ AG	55,75	-0,27	
ERSTE GROU...	47,40	-0,21	
OMV AG	39,12	-0,15	

Intraday 1W 1M 6M 1J 3J



Nähere Infos zu den Ländern &

5J



Die Wertentwicklung der Vergangenheit lässt keine verlässlichen Rückschlüsse auf die zukünftige Entwicklung eines Finanzinstruments zu.

Quelle: FactSet

### Aktuellstes Research

#### Märkte

Datum	Überschrift	Download
16.08.2024	 Week Ahead	
16.08.2024	 Wochenausblick	
13.08.2024	 Aktienempfehlungen Österreich	
12.08.2024	 Global Equity Ratings	
12.08.2024	 Aktienempfehlungen Global	

**Regionen**

➤ **Märkte nach Region**

## Details

16.08.2024 14:04:42

Kurs

**1.771,19** EURDifferenz  -0,36% (-6,47)

## Stammdaten

ISIN	AT0000634605
Symbol	-
Land	Österreich
Wertpapierkategorie	Index
Anzahl der enthaltenen Werte im Index	5

## Marktdaten

Eröffnung	1.778,34 EUR
Hoch	1.781,72 EUR
Tief	1.770,15 EUR
Schluss Vortag	1.777,66 EUR
Volumen (Mio.)	-
Volumen (Stück)	-

## Performance und Risiko

	6M	1J	3J
Perf (%)	+15,36%	+25,25%	+6,03%
Perf (abs.)	+236,71	+358,39	+101,14
Beta	-	-	-
Volatilität	15,18	14,20	22,91



5J








Die Wertentwicklung der Vergangenheit lässt keine verlässlichen Rückschlüsse auf die zukünftige Entwicklung eines Finanzinstruments zu.

Quelle: FactSet

## Kursdaten

Ø Kurs 5 Tage   Ø Volumen 5 Tage (Stk.)	1.750,54 EUR (0)
Ø Kurs 30 Tage   Ø Volumen 30 Tage (Stk.)	1.750,31 EUR (0)
Ø Kurs 100 Tage   Ø Volumen 100 Tage (Stk.)	1.719,74 EUR (0)
Ø Kurs 250 Tage   Ø Volumen 250 Tage	1.595,41 EUR (0)
Hoch seit 1.1.   Datum	1.802,46 EUR (31.07.2024)
Tief seit 1.1.   Datum	1.512,84 EUR (17.01.2024)
52 Wochen Hoch   Datum	1.802,46 EUR (31.07.2024)
52 Wochen Tief   Datum	1.399,83 EUR (23.10.2023)

## Enthaltene Werte

Name  ISIN 	Kurs	Diff %  Diff /- 	Performance 	Datum Zeit	Gehandelte Stück  Umsatz Geld 
ANDRITZ AG AT0000730007	55,75	-0,27% -0,15		16.08.24 13:51:29	13.032 727.210,85
BAWAG GROUP AG AT0000BAWAG2	67,00	-0,74% -0,50		16.08.24 13:57:17	21.258 1.433.475,35
ERSTE GROUP BANK AG AT0000652011	47,40	-0,21% -0,10		16.08.24 14:04:42	88.861 4.223.640,86
OMV AG AT0000743059	39,12	-0,15% -0,06		16.08.24 14:00:01	51.433 2.018.522,82
VERBUND AG AT0000746409	75,80	-0,66% -0,50		16.08.24 14:00:16	10.107 767.563,25