

# ATX FIVE

ISIN: **AT0000634605** WKN: -

## Übersicht

17.07.2024 17:50:01

**Kurs**

**1.753,90** EUR

**Differenz** ▼ **-0,48% (-8,45)**

### Stammdaten

ISIN	AT0000634605
Symbol	-
Land	Österreich
Anzahl der enthaltenen Werte im Index	5
Index-Typ	-
Wertpapierkategorie	Index

### Marktdaten

Eröffnung	1.760,86 EUR
Hoch	1.765,80 EUR
Tief	1.753,90 EUR
Schluss Vortag	1.762,35 EUR
Volumen (Mio.)	-
Volumen (Stück)	-

### Top 5

Name	Kurs	+ - (%)	Trend
VERBUND AG	75,65	+0,80	→
ANDRITZ AG	56,20	+0,09	→

Intraday 1W 1M 6M 1J 3J

### Flop 5

Name	Kurs	+ - (%)	Trend
ERSTE GROU...	46,48	-1,34	▼
BAWAG GROU...	65,40	-0,76	→
OMV AG	39,22	-0,05	→

Intraday 1W 1M 6M 1J 3J

### Futures und Optionen

Zugehörige Futures	0
Zugehörige Optionen	-

5J



Die Wertentwicklung der Vergangenheit lässt keine verlässlichen Rückschlüsse auf die zukünftige Entwicklung eines Finanzinstruments zu.

Quelle: FactSet

### Aktuellstes Research

#### Märkte

Datum	Überschrift	Download
17.07.2024	Credit Markets Weekly	↓
17.07.2024	Credit Markets Weekly (DE)	↓
15.07.2024	EZB wartet weitere Daten ab	
15.07.2024	CSSD market 1H 2024: Schuldschein market gives way...	↓
15.07.2024	CSSD-Markt 1H 2024: Schuldscheinmarkt weicht aberm...	↓

## Details

17.07.2024 17:50:01

Kurs

**1.753,90** EURDifferenz  -0,48% (-8,45)

## Stammdaten

ISIN	AT0000634605
Symbol	-
Land	Österreich
Wertpapierkategorie	Index
Anzahl der enthaltenen Werte im Index	5

## Marktdaten

Eröffnung	1.760,86 EUR
Hoch	1.765,80 EUR
Tief	1.753,90 EUR
Schluss Vortag	1.762,35 EUR
Volumen (Mio.)	-
Volumen (Stück)	-

## Performance und Risiko

	6M	1J	3J
Perf (%)	+15,30%	+25,00%	+14,16%
Perf (abs.)	+232,75	+350,79	+217,56
Beta	-	-	-
Volatilität	13,36	13,47	22,81



5J











Die Wertentwicklung der Vergangenheit lässt keine verlässlichen Rückschlüsse auf die zukünftige Entwicklung eines Finanzinstruments zu.

Quelle: FactSet

## Kursdaten

Ø Kurs 5 Tage   Ø Volumen 5 Tage (Stk.)	1.762,34 EUR (0)
Ø Kurs 30 Tage   Ø Volumen 30 Tage (Stk.)	1.728,75 EUR (0)
Ø Kurs 100 Tage   Ø Volumen 100 Tage (Stk.)	1.683,38 EUR (0)
Ø Kurs 250 Tage   Ø Volumen 250 Tage	1.569,09 EUR (0)
Hoch seit 1.1.   Datum	1.799,86 EUR (23.05.2024)
Tief seit 1.1.   Datum	1.512,84 EUR (17.01.2024)
52 Wochen Hoch   Datum	1.799,86 EUR (23.05.2024)
52 Wochen Tief   Datum	1.397,23 EUR (18.07.2023)

## Enthaltene Werte

Name  ISIN	Kurs	Diff %  Diff /-	Performance 	Datum Zeit	Gehandelte Stück  Umsatz Geld 
ANDRITZ AG AT0000730007	56,20	0,09% 0,05		17.07.24 17:37:13	120.577 6.745.216,90
BAWAG GROUP AG AT0000BAWAG2	65,40	-0,76% -0,50		17.07.24 17:37:46	132.094 8.645.917,95
ERSTE GROUP BANK AG AT0000652011	46,48	-1,34% -0,63		17.07.24 17:35:13	593.877 27.707.600,98
OMV AG AT0000743059	39,22	-0,05% -0,02		17.07.24 17:35:26	208.099 8.160.103,50
VERBUND AG AT0000746409	75,65	0,80% 0,60		17.07.24 17:35:23	78.662 5.945.223,05