

ATX FIVE

ISIN: **AT0000634605** WKN: -

Übersicht

07.05.2024 17:50:01

Kurs

1.721,43 EUR

Differenz ▲ 0,87% (14,86)

Stammdaten

ISIN	AT0000634605
Symbol	-
Land	Österreich
Anzahl der enthaltenen Werte im Index	5
Index-Typ	-
Wertpapierkategorie	Index

Top 5

Name	Kurs	+ - (%)	Trend
BAWAG GROU...	59,15	+2,16 ▲	
ERSTE GROU...	45,85	+2,07 ▲	
OMV AG	44,90	+1,72 ▲	
VERBUND AG	71,50	+0,78 ▬	
ANDRITZ AG	53,20	+0,38 ▬	

Intraday 1W 1M 6M 1J 3J

Flop 5

Name	Kurs	+ - (%)	Trend
ANDRITZ AG	53,20	+0,38 ▬	
VERBUND AG	71,50	+0,78 ▬	
OMV AG	44,90	+1,72 ▲	
ERSTE GROU...	45,85	+2,07 ▲	
BAWAG GROU...	59,15	+2,16 ▲	

Intraday 1W 1M 6M 1J 3J



Nähere Infos zu den Ländern &



Die Wertentwicklung der Vergangenheit lässt keine verlässlichen Rückschlüsse auf die zukünftige Entwicklung eines Finanzinstruments zu.

Quelle: FactSet

Aktuellstes Research

Märkte		
Datum	Überschrift	Download
06.05.2024	Anzeichen für eine wirtschaftliche Wende?	
03.05.2024	Equity Weekly	
03.05.2024	Week Ahead	
03.05.2024	Wochenausblick	
03.05.2024	Kommunalkredit Austria AG	

Regionen

➤ **Märkte nach Region**

Details

07.05.2024 17:50:01

Kurs

1.721,43 EUR

Differenz  0,87% (14,86)

Stammdaten

ISIN AT0000634605

Symbol -

Land Österreich

Wertpapierkategorie Index

Anzahl der enthaltenen Werte im Index 5

Marktdaten

Eröffnung 1.695,44 EUR

Hoch 1.721,43 EUR

Tief 1.694,35 EUR

Schluss Vortag 1.706,57 EUR

Volumen (Mio.) -

Volumen (Stück) -

Performance und Risiko

	6M	1J	3J
Perf (%)	+17,26%	+18,93%	+13,55%
Perf (abs.)	+253,39	+273,99	+205,40
Beta	-	-	-
Volatilität	11,22	13,59	22,89













Die Wertentwicklung der Vergangenheit lässt keine verlässlichen Rückschlüsse auf die zukünftige Entwicklung eines Finanzinstruments zu.

Quelle: FactSet

Kursdaten

Ø Kurs 5 Tage Ø Volumen 5 Tage (Stk.)	1.696,59 EUR (0)
Ø Kurs 30 Tage Ø Volumen 30 Tage (Stk.)	1.664,10 EUR (0)
Ø Kurs 100 Tage Ø Volumen 100 Tage (Stk.)	1.590,32 EUR (0)
Ø Kurs 250 Tage Ø Volumen 250 Tage	1.498,43 EUR (0)
Hoch seit 1.1. Datum	1.721,43 EUR (07.05.2024)
Tief seit 1.1. Datum	1.512,84 EUR (17.01.2024)
52 Wochen Hoch Datum	1.721,43 EUR (07.05.2024)
52 Wochen Tief Datum	1.327,99 EUR (26.06.2023)

Enthaltene Werte

Name  ISIN	Kurs	Diff %  Diff /-	Performance 	Datum Zeit	Gehandelte Stück  Umsatz Geld 
ANDRITZ AG AT0000730007	53,20	0,38% 0,20		07.05.24 17:35:05	65.588 3.494.759,65
BAWAG GROUP AG AT0000BAWAG2	59,15	2,16% 1,25		07.05.24 17:35:51	224.394 13.231.951,60
ERSTE GROUP BANK AG AT0000652011	45,85	2,07% 0,93		07.05.24 17:40:54	578.986 26.483.597,95
OMV AG AT0000743059	44,90	1,72% 0,76		07.05.24 17:35:51	366.845 16.453.413,40
VERBUND AG AT0000746409	71,50	0,78% 0,55		07.05.24 17:35:27	161.732 11.535.575,60