

## ATX FIVE

ISIN: **AT0000634605** WKN: -

## Übersicht

03.05.2024 17:50:01



Kurs

**1.691,74** EURDifferenz  -0,12% (-2,02)

## Stammdaten

ISIN	AT0000634605
Symbol	-
Land	Österreich
Anzahl der enthaltenen Werte im Index	5
Index-Typ	-
Wertpapierkategorie	Index

## Top 5

Name	Kurs	+ - (%)	Trend
ANDRITZ AG	52,25	+0,87	
OMV AG	44,14	+0,78	

Intraday **1W** 1M 6M 1J 3J

## Flop 5

Name	Kurs	+ - (%)	Trend
ERSTE GROU...	44,67	-0,89	
BAWAG GROU...	57,05	-0,17	
VERBUND AG	73,80	-0,07	

Intraday **1W** 1M 6M 1J 3J



Nähere Infos zu den Ländern &amp; Regionen

[➤ Märkte nach Region](#)

5J













Die Wertentwicklung der Vergangenheit lässt keine verlässlichen Rückschlüsse auf die zukünftige Entwicklung eines Finanzinstruments zu.

Quelle: FactSet

## Aktuellstes Research

## Märkte

Datum	Überschrift	Download
03.05.2024	 Equity Weekly	
03.05.2024	 Week Ahead	
03.05.2024	 Wochenausblick	
03.05.2024	 Kommunalkredit Austria AG	
02.05.2024	 FX markets reflect uncertain interest rate outlook	

## Details

03.05.2024 17:50:01

Kurs

**1.691,74** EURDifferenz  -0,12% (-2,02)

## Stammdaten

ISIN	AT0000634605
Symbol	-
Land	Österreich
Wertpapierkategorie	Index
Anzahl der enthaltenen Werte im Index	5

## Marktdaten

Eröffnung	1.695,49 EUR
Hoch	1.711,53 EUR
Tief	1.689,84 EUR
Schluss Vortag	1.693,76 EUR
Volumen (Mio.)	-
Volumen (Stück)	-

## Performance und Risiko

	6M	1J	3J
Perf (%)	+14,10%	+18,17%	+15,73%
Perf (abs.)	+209,07	+260,12	+229,88
Beta	-	-	-
Volatilität	11,43	13,75	22,92



5J











Die Wertentwicklung der Vergangenheit lässt keine verlässlichen Rückschlüsse auf die zukünftige Entwicklung eines Finanzinstruments zu.

Quelle: FactSet

## Kursdaten

Ø Kurs 5 Tage   Ø Volumen 5 Tage (Stk.)	1.675,09 EUR (0)
Ø Kurs 30 Tage   Ø Volumen 30 Tage (Stk.)	1.657,85 EUR (0)
Ø Kurs 100 Tage   Ø Volumen 100 Tage (Stk.)	1.586,91 EUR (0)
Ø Kurs 250 Tage   Ø Volumen 250 Tage	1.496,06 EUR (0)
Hoch seit 1.1.   Datum	1.711,53 EUR (03.05.2024)
Tief seit 1.1.   Datum	1.512,84 EUR (17.01.2024)
52 Wochen Hoch   Datum	1.711,53 EUR (03.05.2024)
52 Wochen Tief   Datum	1.327,99 EUR (26.06.2023)

## Enthaltene Werte

Name  ISIN	Kurs	Diff %  Diff /-	Performance 	Datum Zeit	Gehandelte Stück  Umsatz Geld 
ANDRITZ AG AT0000730007	52,25	0,87% 0,45		03.05.24 17:35:14	128.854 6.743.447,85
BAWAG GROUP AG AT0000BAWAG2	57,05	-0,17% -0,10		03.05.24 17:35:04	99.931 5.716.564,15
ERSTE GROUP BANK AG AT0000652011	44,67	-0,89% -0,40		03.05.24 17:35:18	470.343 21.092.497,11
OMV AG AT0000743059	44,14	0,78% 0,34		03.05.24 17:42:09	421.413 18.619.433,88
VERBUND AG AT0000746409	73,80	-0,07% -0,05		03.05.24 17:35:26	148.126 10.989.312,25