

ATX FIVE

ISIN: **AT0000634605** WKN: -

Übersicht

30.04.2024 17:50:01

Kurs

1.669,43 EURDifferenz  0,45% (7,45)

Stammdaten






| | |
|---------------------------------------|--------------|
| ISIN | AT0000634605 |
| Symbol | - |
| Land | Österreich |
| Anzahl der enthaltenen Werte im Index | 5 |
| Index-Typ | - |
| Wertpapierkategorie | Index |

Top 5

| Name  | Kurs | + - (%)  | Trend  |
|--|-------|---|---|
| OMV AG | 44,68 | +2,52  | |
| VERBUND AG | 71,60 | +0,99  | |
| BAWAG GROU... | 56,20 | +0,36  | |

Intraday 1W 1M 6M 1J 3J

Flop 5

| Name  | Kurs | + - (%)  | Trend  |
|--|-------|---|---|
| ANDRITZ AG | 51,40 | -1,63  | |
| ERSTE GROU... | 43,87 | -0,16  | |

Intraday 1W 1M 6M 1J 3J



Nähere Infos zu den Ländern & Regionen

[➤ Märkte nach Region](#)

5J



Die Wertentwicklung der Vergangenheit lässt keine verlässlichen Rückschlüsse auf die zukünftige Entwicklung eines Finanzinstruments zu.

Quelle: FactSet

Aktuellstes Research

| Märkte | Datum | Überschrift | Download |
|--------|------------|---|---|
| | 30.04.2024 |  Credit Markets Weekly |  |
| | 30.04.2024 |  Credit Markets Weekly (DE) |  |
| | 30.04.2024 |  AT: Economy recovers, inflation eases |  |
| | 30.04.2024 |  - |  |
| | 29.04.2024 |  Aktienempfehlungen Österreich |  |

Details

30.04.2024 17:50:01

Kurs

1.669,43 EURDifferenz  0,45% (7,45)

Stammdaten

| | |
|---------------------------------------|--------------|
| ISIN | AT0000634605 |
| Symbol | - |
| Land | Österreich |
| Wertpapierkategorie | Index |
| Anzahl der enthaltenen Werte im Index | 5 |

Marktdaten

| | |
|-----------------|--------------|
| Eröffnung | 1.662,89 EUR |
| Hoch | 1.681,88 EUR |
| Tief | 1.661,13 EUR |
| Schluss Vortag | 1.661,98 EUR |
| Volumen (Mio.) | - |
| Volumen (Stück) | - |

Performance und Risiko

| | 6M | 1J | 3J |
|-------------|---------|---------|---------|
| Perf (%) | +16,58% | +13,27% | +15,35% |
| Perf (abs.) | +237,39 | +195,60 | +222,10 |
| Beta | - | - | - |
| Volatilität | 11,82 | 13,73 | 22,92 |













Die Wertentwicklung der Vergangenheit lässt keine verlässlichen Rückschlüsse auf die zukünftige Entwicklung eines Finanzinstruments zu.

Quelle: FactSet

Kursdaten

| | |
|---|---------------------------|
| Ø Kurs 5 Tage Ø Volumen 5 Tage (Stk.) | 1.671,10 EUR (0) |
| Ø Kurs 30 Tage Ø Volumen 30 Tage (Stk.) | 1.651,59 EUR (0) |
| Ø Kurs 100 Tage Ø Volumen 100 Tage (Stk.) | 1.583,85 EUR (0) |
| Ø Kurs 250 Tage Ø Volumen 250 Tage | 1.494,08 EUR (0) |
| Hoch seit 1.1. Datum | 1.694,45 EUR (24.04.2024) |
| Tief seit 1.1. Datum | 1.512,84 EUR (17.01.2024) |
| 52 Wochen Hoch Datum | 1.694,45 EUR (24.04.2024) |
| 52 Wochen Tief Datum | 1.327,99 EUR (26.06.2023) |

Enthaltene Werte

| Name  ISIN | Kurs | Diff %  Diff /- | Performance  | Datum Zeit | Gehandelte Stück  Umsatz Geld  |
|--|-------|---|---|----------------------|---|
| ANDRITZ AG AT0000730007 | 51,40 | -1,63% -0,85 |  | 30.04.24 17:36:07 | 173.694 8.946.116,70 |
| BAWAG GROUP AG AT0000BAWAG2 | 56,20 | 0,36% 0,20 |  | 30.04.24 17:35:14 | 181.486 10.188.680,55 |
| ERSTE GROUP BANK AG AT0000652011 | 43,87 | -0,16% -0,07 |  | 30.04.24 17:35:11 | 681.825 29.895.997,97 |
| OMV AG AT0000743059 | 44,68 | 2,52% 1,10 |  | 30.04.24 17:35:27 | 946.317 42.505.017,42 |
| VERBUND AG AT0000746409 | 71,60 | 0,99% 0,70 |  | 30.04.24 17:35:05 | 130.229 9.301.823,75 |