

ATX FIVE

ISIN: **AT0000634605** WKN: -

Übersicht

26.04.2024 17:50:01

Kurs

1.658,56 EUR

Differenz ▼ -1,09% (-18,32)

Stammdaten

| | |
|---------------------------------------|--------------|
| ISIN | AT0000634605 |
| Symbol | - |
| Land | Österreich |
| Anzahl der enthaltenen Werte im Index | 5 |
| Index-Typ | - |
| Wertpapierkategorie | Index |

Top 5

| Name | Kurs | + - (%) | Trend |
|---------------|-------|---------|-------------------------------------|
| BAWAG GROU... | 57,50 | +0,17 | → |

Intraday 1W 1M 6M 1J 3J

Flop 5

| Name | Kurs | + - (%) | Trend |
|---------------|-------|---------|-------------------------------------|
| ANDRITZ AG | 51,25 | -2,19 | ▼ |
| VERBUND AG | 69,85 | -1,55 | ▼ |
| ERSTE GROU... | 43,97 | -1,12 | ▼ |
| OMV AG | 43,26 | -0,92 | → |

Intraday 1W 1M 6M 1J 3J



Nähere Infos zu den Ländern & Regionen

[➤ Märkte nach Region](#)



Die Wertentwicklung der Vergangenheit lässt keine verlässlichen Rückschlüsse auf die zukünftige Entwicklung eines Finanzinstruments zu.

Quelle: FactSet

Aktuellstes Research

| Märkte | Datum | Überschrift | Download |
|--------|------------|---------------------------|-------------------|
| | 26.04.2024 | Equity Weekly | ↓ |
| | 26.04.2024 | Week Ahead | ↓ |
| | 26.04.2024 | Wochenausblick | ↓ |
| | 26.04.2024 | Global Equity Ratings | ↓ |
| | 26.04.2024 | Aktienempfehlungen Global | ↓ |

Details

26.04.2024 17:50:01

Kurs

1.658,56 EURDifferenz  -1,09% (-18,32)

Stammdaten

| | |
|---------------------------------------|--------------|
| ISIN | AT0000634605 |
| Symbol | - |
| Land | Österreich |
| Wertpapierkategorie | Index |
| Anzahl der enthaltenen Werte im Index | 5 |

Marktdaten

| | |
|-----------------|--------------|
| Eröffnung | 1.680,62 EUR |
| Hoch | 1.682,24 EUR |
| Tief | 1.658,56 EUR |
| Schluss Vortag | 1.676,88 EUR |
| Volumen (Mio.) | - |
| Volumen (Stück) | - |

Performance und Risiko

| | 6M | 1J | 3J |
|-------------|---------|---------|---------|
| Perf (%) | +17,52% | +12,59% | +13,04% |
| Perf (abs.) | +247,25 | +185,43 | +191,35 |
| Beta | - | - | - |
| Volatilität | 12,08 | 14,03 | 22,91 |








Die Wertentwicklung der Vergangenheit lässt keine verlässlichen Rückschlüsse auf die zukünftige Entwicklung eines Finanzinstruments zu.

Quelle: FactSet

Kursdaten

| | |
|---|---------------------------|
| Ø Kurs 5 Tage Ø Volumen 5 Tage (Stk.) | 1.676,24 EUR (0) |
| Ø Kurs 30 Tage Ø Volumen 30 Tage (Stk.) | 1.645,41 EUR (0) |
| Ø Kurs 100 Tage Ø Volumen 100 Tage (Stk.) | 1.581,66 EUR (0) |
| Ø Kurs 250 Tage Ø Volumen 250 Tage | 1.492,40 EUR (0) |
| Hoch seit 1.1. Datum | 1.694,45 EUR (24.04.2024) |
| Tief seit 1.1. Datum | 1.512,84 EUR (17.01.2024) |
| 52 Wochen Hoch Datum | 1.694,45 EUR (24.04.2024) |
| 52 Wochen Tief Datum | 1.327,99 EUR (26.06.2023) |

Enthaltene Werte

| Name  ISIN | Kurs | Diff %  Diff /- | Performance  | Datum Zeit | Gehandelte Stück  Umsatz Geld  |
|--|-------|---|---|----------------------|---|
| ANDRITZ AG AT0000730007 | 51,25 | -2,19% -1,15 | | 26.04.24 17:35:02 | 214.744 11.086.281,55 |
| BAWAG GROUP AG AT0000BAWAG2 | 57,50 | 0,17% 0,10 | | 26.04.24 17:35:17 | 177.422 10.219.925,60 |
| ERSTE GROUP BANK AG AT0000652011 | 43,97 | -1,12% -0,50 | | 26.04.24 17:35:27 | 447.749 19.743.261,31 |
| OMV AG AT0000743059 | 43,26 | -0,92% -0,40 | | 26.04.24 17:35:02 | 362.684 15.715.397,82 |
| VERBUND AG AT0000746409 | 69,85 | -1,55% -1,10 | | 26.04.24 17:35:24 | 77.200 5.404.449,60 |