

ATX FIVE

ISIN: **AT0000634605** WKN: -

Übersicht

26.04.2024 17:50:01

Kurs

1.658,56 EUR

Differenz ▼ -1,09% (-18,32)

Stammdaten

ISIN AT0000634605

Symbol -

Land Österreich

Anzahl der enthaltenen Werte im Index 5

Index-Typ -

Wertpapierkategorie Index

Top 5

Name	Kurs	+ - (%)	Trend
------	------	---------	-------

BAWAG GROU...	57,50	+0,17	→
---------------	-------	-------	-------------------------------------

Intraday 1W 1M 6M 1J 3J

Flop 5

Name	Kurs	+ - (%)	Trend
------	------	---------	-------

ANDRITZ AG	51,25	-2,19	▼
------------	-------	-------	------------------------------------

VERBUND AG	69,85	-1,55	▼
------------	-------	-------	------------------------------------

ERSTE GROU...	43,97	-1,12	▼
---------------	-------	-------	------------------------------------

OMV AG	43,26	-0,92	→
--------	-------	-------	-------------------------------------

Intraday 1W 1M 6M 1J 3J



Nähere Infos zu den Ländern & Regionen

[➤ Märkte nach Region](#)



Die Wertentwicklung der Vergangenheit lässt keine verlässlichen Rückschlüsse auf die zukünftige Entwicklung eines Finanzinstruments zu.

Quelle: FactSet

Aktuellstes Research

Märkte	Datum	Überschrift	Download
	26.04.2024	Equity Weekly	↓
	26.04.2024	Week Ahead	↓
	26.04.2024	Wochenausblick	↓
	26.04.2024	Global Equity Ratings	↓
	26.04.2024	Aktienempfehlungen Global	↓

Details

26.04.2024 17:50:01

Kurs

1.658,56 EURDifferenz  -1,09% (-18,32)

Stammdaten

ISIN	AT0000634605
Symbol	-
Land	Österreich
Wertpapierkategorie	Index
Anzahl der enthaltenen Werte im Index	5

Marktdaten

Eröffnung	1.680,62 EUR
Hoch	1.682,24 EUR
Tief	1.658,56 EUR
Schluss Vortag	1.676,88 EUR
Volumen (Mio.)	-
Volumen (Stück)	-

Performance und Risiko

	6M	1J	3J
Perf (%)	+17,52%	+12,59%	+13,04%
Perf (abs.)	+247,25	+185,43	+191,35
Beta	-	-	-
Volatilität	12,08	14,03	22,91










Die Wertentwicklung der Vergangenheit lässt keine verlässlichen Rückschlüsse auf die zukünftige Entwicklung eines Finanzinstruments zu.

Quelle: FactSet

Kursdaten

Ø Kurs 5 Tage Ø Volumen 5 Tage (Stk.)	1.676,24 EUR (0)
Ø Kurs 30 Tage Ø Volumen 30 Tage (Stk.)	1.645,41 EUR (0)
Ø Kurs 100 Tage Ø Volumen 100 Tage (Stk.)	1.581,66 EUR (0)
Ø Kurs 250 Tage Ø Volumen 250 Tage	1.492,40 EUR (0)
Hoch seit 1.1. Datum	1.694,45 EUR (24.04.2024)
Tief seit 1.1. Datum	1.512,84 EUR (17.01.2024)
52 Wochen Hoch Datum	1.694,45 EUR (24.04.2024)
52 Wochen Tief Datum	1.327,99 EUR (26.06.2023)

Enthaltene Werte

Name  ISIN 	Kurs	Diff %  Diff /- 	Performance 	Datum Zeit	Gehandelte Stück  Umsatz Geld 
ANDRITZ AG AT0000730007	51,25	-2,19% -1,15		26.04.24 17:35:02	214.744 11.086.281,55
BAWAG GROUP AG AT0000BAWAG2	57,50	0,17% 0,10		26.04.24 17:35:17	177.422 10.219.925,60
ERSTE GROUP BANK AG AT0000652011	43,97	-1,12% -0,50		26.04.24 17:35:27	447.749 19.743.261,31
OMV AG AT0000743059	43,26	-0,92% -0,40		26.04.24 17:35:02	362.684 15.715.397,82
VERBUND AG AT0000746409	69,85	-1,55% -1,10		26.04.24 17:35:24	77.200 5.404.449,60