

ATX FIVE

ISIN: **AT0000634605** WKN: -

Übersicht

26.04.2024 11:33:20

Kurs

1.678,02 EUR

Differenz ▲ 0,07% (1,14)

Stammdaten

ISIN	AT0000634605
Symbol	-
Land	Österreich
Anzahl der enthaltenen Werte im Index	5
Index-Typ	-
Wertpapierkategorie	Index

Top 5

Name	Kurs	+ - (%)	Trend
BAWAG GROU...	58,00	+1,05 ▲	
ERSTE GROU...	44,54	+0,16 →	

Intraday 1W 1M 6M 1J 3J

Flop 5

Name	Kurs	+ - (%)	Trend
ANDRITZ AG	52,10	-0,57 ▼	
VERBUND AG	70,70	-0,35 ▼	
OMV AG	43,62	-0,09 ▼	

Intraday 1W 1M 6M 1J 3J



Nähere Infos zu den Ländern & Regionen

[➤ Märkte nach Region](#)



Die Wertentwicklung der Vergangenheit lässt keine verlässlichen Rückschlüsse auf die zukünftige Entwicklung eines Finanzinstruments zu.

Quelle: FactSet

Aktuellstes Research

Märkte	Datum	Überschrift	Download
	26.04.2024	Aktienempfehlungen Global	↓
	24.04.2024	Credit Markets Weekly	↓
	24.04.2024	Credit Markets Weekly (DE)	↓
	24.04.2024	Corporate Credit Monitor Austria	↓
	23.04.2024	OeKB	↓

Details

26.04.2024 11:33:20

Kurs

1.678,02 EURDifferenz  0,07% (1,14)

Stammdaten

ISIN AT0000634605

Symbol -

Land Österreich

Wertpapierkategorie Index

Anzahl der enthaltenen Werte im Index 5

Marktdaten

Eröffnung 1.680,62 EUR

Hoch 1.682,24 EUR

Tief 1.672,28 EUR

Schluss Vortag 1.676,88 EUR

Volumen (Mio.) -

Volumen (Stück) -

Performance und Risiko

	6M	1J	3J
Perf (%)	+18,82%	+13,95%	+15,84%
Perf (abs.)	+265,57	+205,33	+229,31
Beta	-	-	-
Volatilität	12,00	14,00	22,90



5J











Die Wertentwicklung der Vergangenheit lässt keine verlässlichen Rückschlüsse auf die zukünftige Entwicklung eines Finanzinstruments zu.

Quelle: FactSet

Kursdaten

Ø Kurs 5 Tage Ø Volumen 5 Tage (Stk.)	1.676,96 EUR (0)
Ø Kurs 30 Tage Ø Volumen 30 Tage (Stk.)	1.642,39 EUR (0)
Ø Kurs 100 Tage Ø Volumen 100 Tage (Stk.)	1.580,62 EUR (0)
Ø Kurs 250 Tage Ø Volumen 250 Tage	1.491,43 EUR (0)
Hoch seit 1.1. Datum	1.694,45 EUR (24.04.2024)
Tief seit 1.1. Datum	1.512,84 EUR (17.01.2024)
52 Wochen Hoch Datum	1.694,45 EUR (24.04.2024)
52 Wochen Tief Datum	1.327,99 EUR (26.06.2023)

Enthaltene Werte

Name  ISIN	Kurs	Diff %  Diff /-	Performance 	Datum Zeit	Gehandelte Stück  Umsatz Geld 
ANDRITZ AG AT0000730007	52,10	-0,57% -0,30		26.04.24 11:31:41	40.127 2.099.841,35
BAWAG GROUP AG AT0000BAWAG2	58,00	1,05% 0,60		26.04.24 11:33:20	27.067 1.556.496,15
ERSTE GROUP BANK AG AT0000652011	44,54	0,16% 0,07		26.04.24 11:32:27	44.634 1.989.501,49
OMV AG AT0000743059	43,62	-0,09% -0,04		26.04.24 11:29:52	42.848 1.870.125,62
VERBUND AG AT0000746409	70,70	-0,35% -0,25		26.04.24 11:31:30	5.821 411.519,40