

# ATX FIVE

ISIN: **AT0000634605** WKN: -

## Übersicht

25.04.2024 17:50:01

Kurs

**1.676,88** EUR

Differenz ▼ -0,70% (-11,75)

### Stammdaten

ISIN	AT0000634605
Symbol	-
Land	Österreich
Anzahl der enthaltenen Werte im Index	5
Index-Typ	-
Wertpapierkategorie	Index

### Top 5

Name	Kurs	+ - (%)	Trend
OMV AG	43,66	+1,02 <span style="color: green;">▲</span>	<span style="color: green;">▲</span>
VERBUND AG	70,95	+0,07 <span style="color: grey;">→</span>	<span style="color: grey;">→</span>

Intraday **1W** 1M 6M 1J 3J

### Flop 5

Name	Kurs	+ - (%)	Trend
ANDRITZ AG	52,40	-5,33 <span style="color: red;">▼</span>	<span style="color: red;">▼</span>
BAWAG GROU...	57,40	-1,37 <span style="color: red;">▼</span>	<span style="color: red;">▼</span>
ERSTE GROU...	44,47	-0,07 <span style="color: grey;">→</span>	<span style="color: grey;">→</span>

Intraday **1W** 1M 6M 1J 3J



Nähere Infos zu den Ländern & Regionen

[➤ Märkte nach Region](#)



Die Wertentwicklung der Vergangenheit lässt keine verlässlichen Rückschlüsse auf die zukünftige Entwicklung eines Finanzinstruments zu.

Quelle: FactSet

### Aktuellstes Research

Märkte		
Datum	Überschrift	Download
24.04.2024	Credit Markets Weekly	<a href="#">↓</a>
24.04.2024	Credit Markets Weekly (DE)	<a href="#">↓</a>
24.04.2024	Corporate Credit Monitor Austria	<a href="#">↓</a>
23.04.2024	OeKB	<a href="#">↓</a>
23.04.2024	OeKB	<a href="#">↓</a>

## Details

25.04.2024 17:50:01

Kurs

**1.676,88** EURDifferenz  -0,70% (-11,75)

## Stammdaten

ISIN	AT0000634605
Symbol	-
Land	Österreich
Wertpapierkategorie	Index
Anzahl der enthaltenen Werte im Index	5

## Marktdaten

Eröffnung	1.688,63 EUR
Hoch	1.689,75 EUR
Tief	1.669,29 EUR
Schluss Vortag	1.688,63 EUR
Volumen (Mio.)	-
Volumen (Stück)	-

## Performance und Risiko

	6M	1J	3J
Perf (%)	+18,82%	+13,95%	+15,84%
Perf (abs.)	+265,57	+205,33	+229,31
Beta	-	-	-
Volatilität	12,00	14,00	22,90



5J






Die Wertentwicklung der Vergangenheit lässt keine verlässlichen Rückschlüsse auf die zukünftige Entwicklung eines Finanzinstruments zu.

Quelle: FactSet

## Kursdaten

Ø Kurs 5 Tage   Ø Volumen 5 Tage (Stk.)	1.676,96 EUR (0)
Ø Kurs 30 Tage   Ø Volumen 30 Tage (Stk.)	1.642,39 EUR (0)
Ø Kurs 100 Tage   Ø Volumen 100 Tage (Stk.)	1.580,62 EUR (0)
Ø Kurs 250 Tage   Ø Volumen 250 Tage	1.491,43 EUR (0)
Hoch seit 1.1.   Datum	1.694,45 EUR (24.04.2024)
Tief seit 1.1.   Datum	1.512,84 EUR (17.01.2024)
52 Wochen Hoch   Datum	1.694,45 EUR (24.04.2024)
52 Wochen Tief   Datum	1.327,99 EUR (26.06.2023)

## Enthaltene Werte

Name  ISIN	Kurs	Diff %  Diff /-	Performance 	Datum Zeit	Gehandelte Stück  Umsatz Geld 
ANDRITZ AG AT0000730007	52,40	-5,33% -2,95		25.04.24 17:35:04	317.819 16.734.199,05
BAWAG GROUP AG AT0000BAWAG2	57,40	-1,37% -0,80		25.04.24 17:35:05	119.773 6.893.183,05
ERSTE GROUP BANK AG AT0000652011	44,47	-0,07% -0,03		25.04.24 17:35:29	356.817 15.858.086,86
OMV AG AT0000743059	43,66	1,02% 0,44		25.04.24 17:35:59	315.788 13.749.304,32
VERBUND AG AT0000746409	70,95	0,07% 0,05		25.04.24 17:35:02	58.086 4.114.203,95