

ATX FIVE

ISIN: **AT0000634605** WKN: -

Übersicht

17.04.2024 17:50:01

Kurs

1.644,67 EUR

Differenz ▲ 0,37% (6,13)

Stammdaten

ISIN	AT0000634605
Symbol	-
Land	Österreich
Anzahl der enthaltenen Werte im Index	5
Index-Typ	-
Wertpapierkategorie	Index

Top 5

Name	Kurs	+ - (%)	Trend
BAWAG GROU...	54,30	+1,97 ▲	
ERSTE GROU...	41,95	+1,08 ▲	
OMV AG	44,06	+0,05 ▶	

Intraday 1W 1M 6M 1J 3J

Flop 5

Name	Kurs	+ - (%)	Trend
VERBUND AG	69,90	-1,89 ▼	

Intraday 1W 1M 6M 1J 3J



Nähere Infos zu den Ländern & Regionen

[▶ Märkte nach Region](#)



Die Wertentwicklung der Vergangenheit lässt keine verlässlichen Rückschlüsse auf die zukünftige Entwicklung eines Finanzinstruments zu.

Quelle: FactSet

Aktuellstes Research

Märkte	Datum	Überschrift	Download
	17.04.2024	Credit Markets Weekly	Download
	17.04.2024	Credit Markets Weekly (DE)	Download
	15.04.2024	Industrie nimmt Fahrt auf!	
	15.04.2024	Aktienempfehlungen Österreich	Download
	12.04.2024	Equity Weekly	Download

Details

17.04.2024 17:50:01

Kurs

1.644,67 EURDifferenz  0,37% (6,13)

Stammdaten

ISIN	AT0000634605
Symbol	-
Land	Österreich
Wertpapierkategorie	Index
Anzahl der enthaltenen Werte im Index	5

Marktdaten

Eröffnung	1.637,26 EUR
Hoch	1.654,47 EUR
Tief	1.637,07 EUR
Schluss Vortag	1.638,54 EUR
Volumen (Mio.)	-
Volumen (Stück)	-

Performance und Risiko

	6M	1J	3J
Perf (%)	+12,29%	+12,43%	+13,15%
Perf (abs.)	+180,00	+181,84	+191,20
Beta	-	-	-
Volatilität	12,11	13,91	22,98

5J












Die Wertentwicklung der Vergangenheit lässt keine verlässlichen Rückschlüsse auf die zukünftige Entwicklung eines Finanzinstruments zu.

Quelle: FactSet

Kursdaten

Ø Kurs 5 Tage Ø Volumen 5 Tage (Stk.)	1.648,67 EUR (0)
Ø Kurs 30 Tage Ø Volumen 30 Tage (Stk.)	1.617,70 EUR (0)
Ø Kurs 100 Tage Ø Volumen 100 Tage (Stk.)	1.571,56 EUR (0)
Ø Kurs 250 Tage Ø Volumen 250 Tage	1.486,31 EUR (0)
Hoch seit 1.1. Datum	1.685,45 EUR (08.04.2024)
Tief seit 1.1. Datum	1.512,84 EUR (17.01.2024)
52 Wochen Hoch Datum	1.685,45 EUR (08.04.2024)
52 Wochen Tief Datum	1.327,99 EUR (26.06.2023)

Enthaltene Werte

Name  ISIN	Kurs	Diff %  Diff /-	Performance 	Datum Zeit	Gehandelte Stück  Umsatz Geld 
ANDRITZ AG AT0000730007	57,00	0,00% 0,00		17.04.24 17:35:22	89.104 5.083.016,00
BAWAG GROUP AG AT0000BAWAG2	54,30	1,97% 1,05		17.04.24 17:35:05	144.584 7.851.239,25
ERSTE GROUP BANK AG AT0000652011	41,95	1,08% 0,45		17.04.24 17:35:13	332.482 13.937.811,12
OMV AG AT0000743059	44,06	0,05% 0,02		17.04.24 17:35:11	340.309 14.988.523,34
VERBUND AG AT0000746409	69,90	-1,89% -1,35		17.04.24 17:35:29	143.291 10.062.528,10