

ATX FIVE

ISIN: **AT0000634605** WKN: -

Übersicht

25.09.2023 17:50:01


Kurs

1.449,26 EURDifferenz  **-0,57% (-8,37)**

Stammdaten

ISIN	AT0000634605
Symbol	-
Land	Österreich
Anzahl der enthaltenen Werte im Index	5
Index-Typ	-
Wertpapierkategorie	Index

Top 5

Name	Kurs	+ - (%)	Trend
VERBUND AG	79,75	+0,69	

Intraday 1W 1M 6M 1J 3J

Flop 5

Name	Kurs	+ - (%)	Trend
ERSTE GROU...	32,03	-1,32	
ANDRITZ AG	47,70	-0,83	
OMV AG	44,99	-0,46	
BAWAG GROU...	43,44	-0,41	

Intraday 1W 1M 6M 1J 3J



Nähere Infos zu den Ländern & Regionen

[➤ Märkte nach Region](#)

5J



Die Wertentwicklung der Vergangenheit lässt keine verlässlichen Rückschlüsse auf die zukünftige Entwicklung eines Finanzinstruments zu.

Quelle: FactSet

Aktuellstes Research

Märkte

Datum	Überschrift	Download
25.09.2023	 Ist die Inflation in der Eurozone weiter gesunken?	
22.09.2023	 Equity Weekly	
22.09.2023	 Week Ahead	
22.09.2023	 Wochenausblick	
20.09.2023	 Credit Markets Weekly	

Details

25.09.2023 17:50:01

Kurs

1.449,26 EURDifferenz  -0,57% (-8,37)

Stammdaten

ISIN	AT0000634605
Symbol	-
Land	Österreich
Wertpapierkategorie	Index
Anzahl der enthaltenen Werte im Index	5

Marktdaten

Eröffnung	1.456,67 EUR
Hoch	1.462,15 EUR
Tief	1.441,85 EUR
Schluss Vortag	1.457,63 EUR
Volumen (Mio.)	-
Volumen (Stück)	-

Performance und Risiko

	6M	1J	3J
Perf (%)	+6,90%	+17,08%	+60,55%
Perf (abs.)	+93,56	+211,42	+546,58
Beta	-	-	-
Volatilität	16,22	20,19	24,92

5J








Die Wertentwicklung der Vergangenheit lässt keine verlässlichen Rückschlüsse auf die zukünftige Entwicklung eines Finanzinstruments zu.

Quelle: FactSet

Kursdaten

Ø Kurs 5 Tage Ø Volumen 5 Tage (Stk.)	1.465,29 EUR (0)
Ø Kurs 30 Tage Ø Volumen 30 Tage (Stk.)	1.441,93 EUR (0)
Ø Kurs 100 Tage Ø Volumen 100 Tage (Stk.)	1.415,12 EUR (0)
Ø Kurs 250 Tage Ø Volumen 250 Tage	1.440,60 EUR (0)
Hoch seit 1.1. Datum	1.632,61 EUR (28.02.2023)
Tief seit 1.1. Datum	1.327,99 EUR (26.06.2023)
52 Wochen Hoch Datum	1.632,61 EUR (28.02.2023)
52 Wochen Tief Datum	1.196,10 EUR (29.09.2022)

Enthaltene Werte

Name  ISIN	Kurs	Diff %  Diff /-	Performance 	Datum Zeit	Gehandelte Stück  Umsatz Geld 
ANDRITZ AG AT0000730007	47,70	-0,83% -0,40		25.09.23 17:35:02	81.199 3.870.046,76
BAWAG GROUP AG AT0000BAWAG2	43,44	-0,41% -0,18		25.09.23 17:35:12	70.453 3.059.044,80
ERSTE GROUP BANK AG AT0000652011	32,03	-1,32% -0,43		25.09.23 17:35:26	470.338 15.097.750,85
OMV AG AT0000743059	44,99	-0,46% -0,21		25.09.23 17:38:22	234.722 10.536.714,62
VERBUND AG AT0000746409	79,75	0,69% 0,55		25.09.23 17:35:17	103.476 8.241.976,40