

OCI N.V.

ISIN: **NL0010558797** WKN: -

Übersicht

17.05.2024 15:34:30

Kurs

27,595 USD

Differenz  -0,56% (-0,16)

Stammdaten

ISIN	NL0010558797
Symbol	OCI
Börse	FINRA other OTC Issues
Währung	USD
Branche	Diverse
Wertpapierkategorie	Aktie
Marktkapitalisierung (Mio)	5.391 EUR
Benchmark	AMSTERDAM EXCHANGES INDEX

Marktdaten

Geld (Volumen)	-
Brief (Volumen)	-
Eröffnung	27,595 USD
Hoch	27,595 USD
Tief	27,595 USD
Schluss Vortag	27,75 USD
VWAP	27,595 USD
Volumen (Stück)	350
Gehandelte Stückzahl	9.658,25
Trades	1
Letztes Volumen	350

Futures und Optionen

Zugehörige Futures	15
Zugehörige Optionen	-





5J



Die Wertentwicklung der Vergangenheit lässt keine verlässlichen Rückschlüsse auf die zukünftige Entwicklung eines Finanzinstruments zu.

Quelle: FactSet

Aktuellstes Research

Branchen		Märkte	
Datum		Überschrift	Download
17.05.2024		Equity Weekly	
13.05.2024		Aktienempfehlungen Österreich	
10.05.2024		Equity Weekly	
29.04.2024		Aktienempfehlungen Österreich	
26.04.2024		Equity Weekly	

Details

17.05.2024 15:34:30

Kurs

27,595 USD

Differenz ▼ -0,56% (-0,16)

Stammdaten

ISIN	NL0010558797
Symbol	OCI
Börse	FINRA other OTC Issues
Währung	USD
Branche	Diverse
Wertpapierkategorie	Aktie
Marktkapitalisierung (Mio)	5.391 EUR
Benchmark	AMSTERDAM EXCHANGES INDEX

Marktdaten

Geld (Volumen)	-
Brief (Volumen)	-
Eröffnung	27,595 USD
Hoch	27,595 USD
Tief	27,595 USD
Schluss Vortag	27,75 USD
VWAP	27,595 USD
Volumen (Stück)	350
Gehandelte Stückzahl	9.658,25
Trades	1
Letztes Volumen	350

Performance und Risiko

	6M	1J	3J
Perf (%)	-	+12,12%	+19,35%
Perf (abs.)	-	+3,00	+4,50
Beta	-0,15	0,49	0,60
Volatilität	75,99	60,58	48,19

5J



Die Wertentwicklung der Vergangenheit lässt keine verlässlichen Rückschlüsse auf die zukünftige Entwicklung eines Finanzinstruments zu.

Quelle: FactSet

Kursdaten

Ø Kurs 5 Tage Ø Volumen 5 Tage (Stk.)	27,403 USD (3.244)
Ø Kurs 30 Tage Ø Volumen 30 Tage (Stk.)	26,557 USD (1.391)
Ø Kurs 100 Tage Ø Volumen 100 Tage (Stk.)	27,282 USD (1.436)
Ø Kurs 250 Tage Ø Volumen 250 Tage	25,655 USD (1.515)
Hoch seit 1.1. Datum	29,980 USD (02.02.2024)
Tief seit 1.1. Datum	25,420 USD (17.04.2024)
52 Wochen Hoch Datum	29,980 USD (02.02.2024)
52 Wochen Tief Datum	18,900 USD (07.12.2023)

Alle Börsen für OCI N.V.

Börse	Datum	Zeit	Kurs	Gehandeltes Volumen	Trades
Tradegate	17.05.2024	16:26	25,62 EUR	0,01	4
Stuttgart	17.05.2024	15:34	25,41 EUR	0,00	8
München	17.05.2024	08:06	25,54 EUR	0,00	1
London Stock Exchange European Trade Reporting	17.05.2024	17:30	25,37 EUR	3,64	1
Frankfurt	17.05.2024	17:20	25,48 EUR	0,00	6
FINRA other OTC Issues	17.05.2024	15:34	27,595 USD	0,01	1
Euronext Milan MTF Trading	-	-	-	0,00	-

After Hours						
Euronext Amsterdam	17.05.2024	17:35	25,54 EUR	4,65		1.088
Düsseldorf	17.05.2024	19:30	25,18 EUR	0,00		4
Berlin	17.05.2024	08:06	25,43 EUR	0,00		1

Firmenprofil

Firmenlogo



Kontaktgegevens

OCI NV

--

Honthorststraat 19 - 1071 DC Amsterdam

Telefon+31-20-723-45-00

Fax: +

E-mail: -

Firmenprofil

-

Vorstandsmitglieder

Ahmed El-Hoshy	Vorstandsvorsitzender
Hassan Badrawi	Vorstandsmitglied
Maud de Vries	Vorstandsmitglied
Nassef Sawiris	Vorstandsmitglied

Aufsichtsrat

Michael Bennett	Aufsichtsratsvorsitzender
Nassef Onsi Nagib Sawiris	Aufsichtsratsvorsitzender
Anja H. Montijn- Groenewoud	Aufsichtsratsmitglied
David Welch	Aufsichtsratsmitglied
Dod Fraser	Aufsichtsratsmitglied
Gregory Heckman	Aufsichtsratsmitglied
Hassan Hussam Badrawi	Aufsichtsratsmitglied
Heike van de Kerkhof	Aufsichtsratsmitglied
Maud de Vries	Aufsichtsratsmitglied
Nadia Sawiris	Aufsichtsratsmitglied
Robert Jan van de Kraats	Aufsichtsratsmitglied
Sipko Schat	Aufsichtsratsmitglied