

## ACTIVE BIOTECH AB

ISIN: SE0001137985 WKN: -

## Übersicht

17.07.2024 08:01:12

**Kurs**  
0,0533 EUR**Differenz**  0,19% (0,00)

## Stammdaten

ISIN	SE0001137985
Symbol	ACTI
Börse	Stuttgart
Währung	EUR
Branche	Chemie / Pharma / Gesundheit
Wertpapierkategorie	Aktie
Marktkapitalisierung (Mio)	12 EUR
Benchmark	OMX STOCKHOLM 30 INDEX

## Marktdaten

Geld (Volumen)	- (0)
Brief (Volumen)	- (0)
Eröffnung	0,0533 EUR
Hoch	0,0533 EUR
Tief	0,0533 EUR
Schluss Vortag	0,0532 EUR
VWAP	-
Volumen (Stück)	0
Gehandelte Stückzahl	0,00
Trades	3
Letztes Volumen	0

## Futures und Optionen

Zugehörige Futures	-
Zugehörige Optionen	-











5J



Die Wertentwicklung der Vergangenheit lässt keine verlässlichen Rückschlüsse auf die zukünftige Entwicklung eines Finanzinstruments zu.

Quelle: FactSet

## Aktuellstes Research

Branchen			
Datum		Überschrift	Download
15.07.2024		Aktienempfehlungen Global	
12.07.2024		Global Equity Ratings	
09.07.2024		Aktienempfehlungen Österreich	
24.06.2024		Aktienempfehlungen Österreich	
21.06.2024		Global Equity Ratings	

## Details

17.07.2024 08:01:12

## Kurs

0,0533 EUR

Differenz ▲ 0,19% (0,00)

## Stammdaten

ISIN	SE0001137985
Symbol	ACTI
Börse	Stuttgart
Währung	EUR
Branche	Chemie / Pharma / Gesundheit
Wertpapierkategorie	Aktie
Marktkapitalisierung (Mio)	12 EUR
Benchmark	OMX STOCKHOLM 30 INDEX

## Marktdaten

Geld (Volumen)	- (0)
Brief (Volumen)	- (0)
Eröffnung	0,0533 EUR
Hoch	0,0533 EUR
Tief	0,0533 EUR
Schluss Vortag	0,0532 EUR
VWAP	-
Volumen (Stück)	0
Gehandelte Stückzahl	0,00
Trades	3
Letztes Volumen	0

## Performance und Risiko

	6M	1J	3J
Perf (%)	+5,13%	-2,44%	-51,35%
Perf (abs.)	+0,00	+0,00	-0,06
Beta	-0,33	-0,49	0,18
Volatilität	108,90	125,78	125,53

5J



Die Wertentwicklung der Vergangenheit lässt keine verlässlichen Rückschlüsse auf die zukünftige Entwicklung eines Finanzinstruments zu.

Quelle: FactSet

## Kursdaten

Ø Kurs 5 Tage   Ø Volumen 5 Tage (Stk.)	0,0542 EUR (0)
Ø Kurs 30 Tage   Ø Volumen 30 Tage (Stk.)	0,0552 EUR (0)
Ø Kurs 100 Tage   Ø Volumen 100 Tage (Stk.)	0,0575 EUR (0)
Ø Kurs 250 Tage   Ø Volumen 250 Tage	0,0520 EUR (197)
Hoch seit 1.1.   Datum	0,0831 EUR (19.01.2024)
Tief seit 1.1.   Datum	0,0302 EUR (04.01.2024)
52 Wochen Hoch   Datum	0,0831 EUR (19.01.2024)
52 Wochen Tief   Datum	0,0293 EUR (08.12.2023)

## Arbitrage Ansichten

Börse	Datum	Zeit	Kurs	Gehandeltes Volumen	Trades
Stuttgart	17.07.2024	08:01	0,0533 EUR	0,00	3
Nasdaq Stockholm	17.07.2024	18:00	0,502 SEK	0,20	127
London Stock Exchange	02.02.2021	15:57	1,5205 SEK	0,02	2
Frankfurt	17.07.2024	08:03	0,035 EUR	0,00	1
Berlin	17.07.2024	08:19	0,0327 EUR	0,00	3

# Firmenprofil

## Firmenlogo

### Kontaktdetails

ACTIVE BIOTECH AB

--

Scheelevägen 22 223 63 Lund

Telefon+46 46 19 20 00

Fax: +46 46 19 11 00

E-mail: -

## Firmenprofil

-