

# RAMELIUS RESOURCES LTD.

ISIN: **AU000000RMS4** WKN: **RMS**

## Übersicht

18.10.2024 18:34:04

**Kurs**

1,479 EUR

Differenz  -1,07% (-0,02)

**Stammdaten**

ISIN	AU000000RMS4
Symbol	RMS
Börse	Berlin
Währung	EUR
Branche	Energie / Rohstoffe
Wertpapierkategorie	Aktie
Marktkapitalisierung (Mio)	1.704 EUR
Benchmark	ASX ALL ORDINARIES INDEX

**Marktdaten**

Geld (Volumen)	-
Brief (Volumen)	-
Eröffnung	1,4805 EUR
Hoch	1,4835 EUR
Tief	1,479 EUR
Schluss Vortag	1,495 EUR
VWAP	-
Volumen (Stück)	0
Gehandelte Stückzahl	0,00
Trades	8
Letztes Volumen	0

**Futures und Optionen**

Zugehörige Futures	-
Zugehörige Optionen	-










5J



Die Wertentwicklung der Vergangenheit lässt keine verlässlichen Rückschlüsse auf die zukünftige Entwicklung eines Finanzinstruments zu.

Quelle: FactSet

**Aktuellstes Research**

Branchen		
Datum	Überschrift	Download
18.10.2024	 Equity Weekly	
14.10.2024	 Aktienempfehlungen Österreich	
11.10.2024	 Equity Weekly	
04.10.2024	 Equity Weekly	
27.09.2024	 Global Equity Ratings	

# Details

18.10.2024 18:34:04

**Kurs**

1,479 EUR

Differenz 📉 -1,07% (-0,02)

**Stammdaten**

ISIN	AU000000RMS4
Symbol	RMS
Börse	Berlin
Währung	EUR
Branche	Energie / Rohstoffe
Wertpapierkategorie	Aktie
Marktkapitalisierung (Mio)	1.704 EUR
Benchmark	ASX ALL ORDINARIES INDEX

**Marktdaten**

Geld (Volumen)	-
Brief (Volumen)	-
Eröffnung	1,4805 EUR
Hoch	1,4835 EUR
Tief	1,479 EUR
Schluss Vortag	1,495 EUR
VWAP	-
Volumen (Stück)	0
Gehandelte Stückzahl	0,00
Trades	8
Letztes Volumen	0

**Performance und Risiko**

	6M	1J	3J
Perf (%)	+22,03%	+37,77%	+45,71%
Perf (abs.)	+0,27	+0,41	+0,46
Beta	1,45	1,34	1,19
Volatilität	36,74	37,68	46,86

5J



Die Wertentwicklung der Vergangenheit lässt keine verlässlichen Rückschlüsse auf die zukünftige Entwicklung eines Finanzinstruments zu.

Quelle: FactSet

**Kursdaten**

Ø Kurs 5 Tage   Ø Volumen 5 Tage (Stk.)	1,432 EUR (0)
Ø Kurs 30 Tage   Ø Volumen 30 Tage (Stk.)	1,348 EUR (0)
Ø Kurs 100 Tage   Ø Volumen 100 Tage (Stk.)	1,242 EUR (25)
Ø Kurs 250 Tage   Ø Volumen 250 Tage	1,116 EUR (21)
Hoch seit 1.1.   Datum	1,496 EUR (17.10.2024)
Tief seit 1.1.   Datum	0,830 EUR (23.02.2024)
52 Wochen Hoch   Datum	1,496 EUR (17.10.2024)
52 Wochen Tief   Datum	0,830 EUR (23.02.2024)

**Arbitrage Ansichten**

Börse	Datum	Zeit	Kurs	Gehandeltes Volumen	Trades
Tradegate	18.10.2024	22:26	1,4785 EUR	0,00	3
Stuttgart	18.10.2024	08:07	1,46 EUR	0,00	3
München	18.10.2024	17:25	1,4575 EUR	0,00	3
Frankfurt	18.10.2024	15:29	1,47 EUR	0,00	5
FINRA other OTC Issues	18.10.2024	15:30	1,60 USD	0,00	1
Düsseldorf	18.10.2024	19:30	1,453 EUR	0,00	7
Berlin	18.10.2024	18:34	1,479 EUR	0,00	8

Australian Securities  
Exchange

18.10.2024 07:10 2,40 AUD 10,31

3.404

## Firmenprofil

### Firmenlogo



### Firmenprofil

-

### Kontaktdetails

RAMELIUS RESOURCES LTD.

--

----

Telefon-

Fax: -

E-mail: -