

IGO LTD.

ISIN: **AU000000IGO4**

WKN: **IGO**

Übersicht

16.07.2024 08:03:55

Kurs

3,5795 EUR

Differenz  -2,47% (-0,09)

Stammdaten

ISIN	AU000000IGO4
Symbol	IGO
Börse	München
Währung	EUR
Branche	Energie / Rohstoffe
Wertpapierkategorie	Aktie
Marktkapitalisierung (Mio)	2.800 EUR
Benchmark	ASX ALL ORDINARIES INDEX

Marktdaten

Geld (Volumen)	-
Brief (Volumen)	-
Eröffnung	3,5795 EUR
Hoch	3,5795 EUR
Tief	3,5795 EUR
Schluss Vortag	3,67 EUR
VWAP	9,64 EUR
Volumen (Stück)	0
Gehandelte Stückzahl	0,00
Trades	2
Letztes Volumen	0

Futures und Optionen

Zugehörige Futures	-
Zugehörige Optionen	748








5J



Die Wertentwicklung der Vergangenheit lässt keine verlässlichen Rückschlüsse auf die zukünftige Entwicklung eines Finanzinstruments zu.

Quelle: FactSet

Aktuellstes Research

Branchen		
Datum	Überschrift	Download
15.07.2024	 Aktienempfehlungen Global	
12.07.2024	 Equity Weekly	
12.07.2024	 Global Equity Ratings	
09.07.2024	 Aktienempfehlungen Österreich	
24.06.2024	 Aktienempfehlungen Österreich	

Details

16.07.2024 08:03:55

Kurs

3,5795 EUR

Differenz ▼ -2,47% (-0,09)

Stammdaten

ISIN	AU000000IGO4
Symbol	IGO
Börse	München
Währung	EUR
Branche	Energie / Rohstoffe
Wertpapierkategorie	Aktie
Marktkapitalisierung (Mio)	2.800 EUR
Benchmark	ASX ALL ORDINARIES INDEX

Marktdaten

Geld (Volumen)	-
Brief (Volumen)	-
Eröffnung	3,5795 EUR
Hoch	3,5795 EUR
Tief	3,5795 EUR
Schluss Vortag	3,67 EUR
VWAP	9,64 EUR
Volumen (Stück)	0
Gehandelte Stückzahl	0,00
Trades	2
Letztes Volumen	0

Performance und Risiko

	6M	1J	3J
Perf (%)	-19,66%	-62,22%	-31,40%
Perf (abs.)	-0,90	-6,04	-1,68
Beta	1,54	1,93	1,68
Volatilität	41,12	44,60	45,53

5J



Die Wertentwicklung der Vergangenheit lässt keine verlässlichen Rückschlüsse auf die zukünftige Entwicklung eines Finanzinstruments zu.

Quelle: FactSet

Kursdaten

Ø Kurs 5 Tage Ø Volumen 5 Tage (Stk.)	3,6228 EUR (0)
Ø Kurs 30 Tage Ø Volumen 30 Tage (Stk.)	3,6969 EUR (0)
Ø Kurs 100 Tage Ø Volumen 100 Tage (Stk.)	4,2438 EUR (0)
Ø Kurs 250 Tage Ø Volumen 250 Tage	5,3762 EUR (0)
Hoch seit 1.1. Datum	5,5470 EUR (02.01.2024)
Tief seit 1.1. Datum	3,3565 EUR (21.06.2024)
52 Wochen Hoch Datum	9,1850 EUR (17.07.2023)
52 Wochen Tief Datum	3,3565 EUR (21.06.2024)

Alle Börsen für IGO LTD.

Börse	Datum	Zeit	Kurs	Gehandeltes Volumen	Trades
Tradegate	16.07.2024	22:26	3,6835 EUR	0,00	2
Stuttgart FXplus	30.04.2021	08:30	4,74 AUD	0,00	2
Stuttgart	16.07.2024	10:32	3,6055 EUR	0,00	4
München	16.07.2024	08:03	3,5795 EUR	0,00	2
Hamburg	16.07.2024	08:21	3,606 EUR	0,00	3
Frankfurt	16.07.2024	08:01	3,582 EUR	0,00	2
FINRA other OTC Issues	12.07.2024	15:31	4,02 USD	0,04	2

Düsseldorf	16.07.2024	19:30	3,5765 EUR	0,00	7
Berlin	16.07.2024	21:46	3,673 EUR	0,00	11
Australian Securities Exchange	16.07.2024	08:10	5,96 AUD	11,98	6.068

Firmenprofil

Firmenlogo



Firmenprofil

-

Kontaktdetails

IGO LTD.

--

South Perth Esplanade, South Shore Centre,
Suite 4, Level 5 85 6151 South Perth

Telefon +61 8 9238 8300

Fax: +61 8 9238 8399

E-mail: contact@igo.com.au