

MAG SILVER CORP

ISIN: CA55903Q1046

WKN: 55903Q104

Übersicht

16.07.2024 20:22:02

Kurs

12,73 EUR

Differenz  3,92% (0,48)

Stammdaten

ISIN CA55903Q1046

Symbol MAG

Börse Berlin

Währung EUR

Branche Energie /
Rohstoffe

Wertpapierkategorie Aktie

Marktkapitalisierung
(Mio) 1.325 EURBenchmark S&P/TSX 60
INDEX

Marktdaten

Geld (Volumen) -

Brief (Volumen) -

Eröffnung 12,26 EUR

Hoch 12,79 EUR

Tief 12,22 EUR

Schluss Vortag 12,25 EUR

VWAP -

Volumen (Stück) 0

Gehandelte Stückzahl 0,00

Trades 15

Letztes Volumen 0

Futures und Optionen

Zugehörige Futures -

Zugehörige Optionen -

5J








Die Wertentwicklung der Vergangenheit lässt keine verlässlichen Rückschlüsse auf die zukünftige Entwicklung eines Finanzinstruments zu.

Quelle: FactSet

Aktuellstes Research

Branchen

| Datum | Überschrift | Download |
|------------|---|---|
| 15.07.2024 |  Aktienempfehlungen Global |  |
| 12.07.2024 |  Equity Weekly |  |
| 12.07.2024 |  Global Equity Ratings |  |
| 09.07.2024 |  Aktienempfehlungen Österreich |  |
| 24.06.2024 |  Aktienempfehlungen Österreich |  |

Details

16.07.2024 20:22:02

Kurs

12,73 EUR

Differenz ▲ 3,92% (0,48)

Stammdaten

| | |
|----------------------------|---------------------|
| ISIN | CA55903Q1046 |
| Symbol | MAG |
| Börse | Berlin |
| Währung | EUR |
| Branche | Energie / Rohstoffe |
| Wertpapierkategorie | Aktie |
| Marktkapitalisierung (Mio) | 1.325 EUR |
| Benchmark | S&P/TSX 60 INDEX |

Marktdaten

| | |
|----------------------|-----------|
| Geld (Volumen) | - |
| Brief (Volumen) | - |
| Eröffnung | 12,26 EUR |
| Hoch | 12,79 EUR |
| Tief | 12,22 EUR |
| Schluss Vortag | 12,25 EUR |
| VWAP | - |
| Volumen (Stück) | 0 |
| Gehandelte Stückzahl | 0,00 |
| Trades | 15 |
| Letztes Volumen | 0 |

Performance und Risiko

| | 6M | 1J | 3J |
|-------------|---------|---------|---------|
| Perf (%) | +42,08% | +26,54% | -21,20% |
| Perf (abs.) | +3,77 | +2,67 | -3,43 |
| Beta | 2,44 | 2,10 | 1,83 |
| Volatilität | 42,14 | 41,48 | 47,20 |

5J



Die Wertentwicklung der Vergangenheit lässt keine verlässlichen Rückschlüsse auf die zukünftige Entwicklung eines Finanzinstruments zu.

Quelle: FactSet

Kursdaten

| | |
|---|------------------------|
| Ø Kurs 5 Tage Ø Volumen 5 Tage (Stk.) | 12,38 EUR (0) |
| Ø Kurs 30 Tage Ø Volumen 30 Tage (Stk.) | 11,55 EUR (0) |
| Ø Kurs 100 Tage Ø Volumen 100 Tage (Stk.) | 10,86 EUR (2) |
| Ø Kurs 250 Tage Ø Volumen 250 Tage | 10,15 EUR (4) |
| Hoch seit 1.1. Datum | 13,28 EUR (20.05.2024) |
| Tief seit 1.1. Datum | 7,60 EUR (28.02.2024) |
| 52 Wochen Hoch Datum | 13,28 EUR (20.05.2024) |
| 52 Wochen Tief Datum | 7,60 EUR (28.02.2024) |

Alle Börsen für MAG SILVER CORP

| Börse | Datum | Zeit | Kurs | Gehandeltes Volumen | Trades |
|------------------------|------------|-------|-----------|---------------------|--------|
| Tradegate | 16.07.2024 | 22:26 | 12,87 EUR | 0,18 | 29 |
| Toronto Stock Exchange | 16.07.2024 | 22:00 | 19,17 CAD | 4,35 | 1.166 |
| Stuttgart | 16.07.2024 | 21:46 | 12,85 EUR | 0,02 | 15 |
| NYSE MKT | 16.07.2024 | 22:00 | 14,00 USD | 10,30 | 6.801 |
| München | 16.07.2024 | 08:04 | 12,35 EUR | 0,00 | 2 |
| London Stock Exchange | 21.05.2024 | 15:32 | 19,40 CAD | 0,00 | 1 |
| Frankfurt | 16.07.2024 | 08:10 | 12,10 EUR | 0,00 | 2 |
| Düsseldorf | 16.07.2024 | 19:32 | 12,67 EUR | 0,00 | 7 |

Firmenprofil

Firmenlogo



Firmenprofil

-

Kontaktdetails

MAG SILVER CORP

--

Bentall Tower 5 Suite 328 550 Burrard Street
- V6C 2B5 Vancouver, BC

Telefon+1 604 630 1399

Fax: +1 604 484 4710

E-mail: info@magsilver.com