

## RCS MEDIAGROUP S.P.A. AZIONI NOM. EO 1

ISIN: IT0004931496 WKN: MTA-RCS

## Übersicht

17.05.2024 16:34:07

Kurs  
0,828 EURDifferenz  1,22% (0,01)

## Stammdaten

ISIN	IT0004931496
Symbol	RCS
Börse	Stuttgart
Währung	EUR
Branche	Diverse
Wertpapierkategorie	Aktie
Marktkapitalisierung (Mio)	466 EUR
Benchmark	FTSE MIB INDEX

## Marktdaten

Geld (Volumen)	- (0)
Brief (Volumen)	- (0)
Eröffnung	0,802 EUR
Hoch	0,828 EUR
Tief	0,802 EUR
Schluss Vortag	0,818 EUR
VWAP	-
Volumen (Stück)	0
Gehandelte Stückzahl	0,00
Trades	11
Letztes Volumen	0

## Futures und Optionen

Zugehörige Futures	-
Zugehörige Optionen	-





5J



Die Wertentwicklung der Vergangenheit lässt keine verlässlichen Rückschlüsse auf die zukünftige Entwicklung eines Finanzinstruments zu.

Quelle: FactSet

## Aktuellstes Research

Branchen		Märkte	
Datum		Überschrift	Download
17.05.2024		Equity Weekly	
13.05.2024		Aktienempfehlungen Österreich	
10.05.2024		Equity Weekly	
29.04.2024		Aktienempfehlungen Österreich	
26.04.2024		Equity Weekly	

## Details

17.05.2024 16:34:07

## Kurs

0,828 EUR

Differenz ▲ 1,22% (0,01)

## Stammdaten

ISIN	IT0004931496
Symbol	RCS
Börse	Stuttgart
Währung	EUR
Branche	Diverse
Wertpapierkategorie	Aktie
Marktkapitalisierung (Mio)	466 EUR
Benchmark	FTSE MIB INDEX

## Marktdaten

Geld (Volumen)	- (0)
Brief (Volumen)	- (0)
Eröffnung	0,802 EUR
Hoch	0,828 EUR
Tief	0,802 EUR
Schluss Vortag	0,818 EUR
VWAP	-
Volumen (Stück)	0
Gehandelte Stückzahl	0,00
Trades	11
Letztes Volumen	0

## Performance und Risiko

	6M	1J	3J
Perf (%)	+27,58%	+0,98%	+19,65%
Perf (abs.)	+0,18	+0,01	+0,14
Beta	0,29	0,37	0,55
Volatilität	33,10	41,90	43,16

5J



Die Wertentwicklung der Vergangenheit lässt keine verlässlichen Rückschlüsse auf die zukünftige Entwicklung eines Finanzinstruments zu.

Quelle: FactSet

## Kursdaten

Ø Kurs 5 Tage   Ø Volumen 5 Tage (Stk.)	0,818 EUR (0)
Ø Kurs 30 Tage   Ø Volumen 30 Tage (Stk.)	0,776 EUR (11)
Ø Kurs 100 Tage   Ø Volumen 100 Tage (Stk.)	0,720 EUR (18)
Ø Kurs 250 Tage   Ø Volumen 250 Tage	0,685 EUR (7)
Hoch seit 1.1.   Datum	0,850 EUR (05.04.2024)
Tief seit 1.1.   Datum	0,662 EUR (12.02.2024)
52 Wochen Hoch   Datum	0,850 EUR (05.04.2024)
52 Wochen Tief   Datum	0,625 EUR (26.10.2023)

## Alle Börsen für RCS MEDIAGROUP S.P.A. AZIONI NOM. EO 1

Börse	Datum	Zeit	Kurs	Gehandeltes Volumen	Trades
Stuttgart	17.05.2024	16:34	0,828 EUR	0,00	11
München	17.05.2024	08:06	0,892 EUR	0,00	1
London Stock Exchange	31.01.2024	16:41	0,7432 EUR	0,00	1
Frankfurt	17.05.2024	08:05	0,858 EUR	0,00	2
FINRA other OTC Issues	16.05.2024	21:51	0,9966 USD	0,00	5
Euronext Milan	17.05.2024	17:44	0,90 EUR	0,90	342
Düsseldorf	17.05.2024	19:31	0,876 EUR	0,00	7

2/4

Berlin

17.05.2024 21:50 0,89 EUR 0,00

18

# Firmenprofil

## Firmenlogo



## Kontakt details

RCS MEDIAGROUP SPA

--

Via Angelo Rizzoli, 8 - 20132 Milan

Telefon+39-02-2584-1

Fax: +39-02-2588-5508

E-mail: -

## Firmenprofil

-

### Vorstandsmitglieder

Urbano Cairo	Vorstandsvorsitzender
Alessandro Bompieri	Vorstandsmitglied
Andrea Liso	Vorstandsmitglied
Francesco Carione	Vorstandsmitglied
Marco Pompignoli	Vorstandsmitglied
Paolo Bellino	Vorstandsmitglied
Uberto Fornara	Vorstandsmitglied

### Aufsichtsrat

Stefano Simontacchi	Aufsichtsratsmitglied
Alessandra Dalmonte	Aufsichtsratsmitglied
Benedetta Corazza	Aufsichtsratsmitglied
Carlo Cimbri	Aufsichtsratsmitglied
Diego della Valle	Aufsichtsratsmitglied
Federica Calmi	Aufsichtsratsmitglied
Marco Pompignoli	Aufsichtsratsmitglied
Marco Tronchetti Provera	Aufsichtsratsmitglied
Stefania Petruccioli	Aufsichtsratsmitglied
Uberto Fornara	Aufsichtsratsmitglied
Veronica Gava	Aufsichtsratsmitglied