

## ECKERT &amp; ZIEGLER SE

ISIN: DE0005659700 WKN: 565970

## Übersicht

28.06.2024 08:01:10

## Kurs

47,74 EUR

Differenz  0,38% (0,18)

## Stammdaten

ISIN	DE0005659700
Symbol	EUZ
Börse	München
Währung	EUR
Branche	Chemie / Pharma / Gesundheit
Wertpapierkategorie	Aktie
Marktkapitalisierung (Mio)	956 EUR
Benchmark	DAX KURSINDEX

## Marktdaten

Geld (Volumen)	-
Brief (Volumen)	-
Eröffnung	47,74 EUR
Hoch	47,74 EUR
Tief	47,74 EUR
Schluss Vortag	47,56 EUR
VWAP	45,05936 EUR
Volumen (Stück)	0
Gehandelte Stückzahl	0,00
Trades	2
Letztes Volumen	0

## Futures und Optionen

Zugehörige Futures	-
Zugehörige Optionen	681








5J



Die Wertentwicklung der Vergangenheit lässt keine verlässlichen Rückschlüsse auf die zukünftige Entwicklung eines Finanzinstruments zu.

Quelle: FactSet

## Aktuellstes Research

Branchen		Märkte	
Datum		Überschrift	Download
24.06.2024		Aktienempfehlungen Österreich	
21.06.2024		Global Equity Ratings	
21.06.2024		Aktienempfehlungen Global	
14.06.2024		Equity Weekly	
14.06.2024		Global Equity Ratings	

# Details

28.06.2024 08:01:10

**Kurs**

47,74 EUR

Differenz ▲ 0,38% (0,18)

**Stammdaten**

ISIN	DE0005659700
Symbol	EUZ
Börse	München
Währung	EUR
Branche	Chemie / Pharma / Gesundheit
Wertpapierkategorie	Aktie
Marktkapitalisierung (Mio)	956 EUR
Benchmark	DAX KURSINDEX

**Marktdaten**

Geld (Volumen)	-
Brief (Volumen)	-
Eröffnung	47,74 EUR
Hoch	47,74 EUR
Tief	47,74 EUR
Schluss Vortag	47,56 EUR
VWAP	45,05936 EUR
Volumen (Stück)	0
Gehandelte Stückzahl	0,00
Trades	2
Letztes Volumen	0

**Performance und Risiko**

	6M	1J	3J
Perf (%)	+14,27%	+33,65%	-51,36%
Perf (abs.)	+5,96	+12,02	-50,41
Beta	1,15	1,35	1,44
Volatilität	48,00	43,16	50,80

5J



Die Wertentwicklung der Vergangenheit lässt keine verlässlichen Rückschlüsse auf die zukünftige Entwicklung eines Finanzinstruments zu.

Quelle: FactSet

**Kursdaten**

Ø Kurs 5 Tage   Ø Volumen 5 Tage (Stk.)	46,89 EUR (0)
Ø Kurs 30 Tage   Ø Volumen 30 Tage (Stk.)	46,17 EUR (38)
Ø Kurs 100 Tage   Ø Volumen 100 Tage (Stk.)	41,24 EUR (68)
Ø Kurs 250 Tage   Ø Volumen 250 Tage	38,41 EUR (67)
Hoch seit 1.1.   Datum	48,64 EUR (26.06.2024)
Tief seit 1.1.   Datum	32,98 EUR (19.04.2024)
52 Wochen Hoch   Datum	48,64 EUR (26.06.2024)
52 Wochen Tief   Datum	29,08 EUR (13.09.2023)

**Arbitrage Ansichten**

Börse	Datum	Zeit	Kurs	Gehandeltes Volumen	Trades
Xetra	28.06.2024	17:35	45,86 EUR	2,17	543
Tradegate	28.06.2024	22:26	45,94 EUR	0,30	87
Stuttgart	28.06.2024	21:45	45,76 EUR	0,03	71
München	28.06.2024	08:01	47,74 EUR	0,00	2
London Stock Exchange European Trade Reporting	28.06.2024	17:30	45,55 EUR	0,00	2
Hannover	28.06.2024	08:16	47,80 EUR	0,00	3
Hamburg	28.06.2024	08:16	47,78 EUR	0,00	3

Frankfurt	28.06.2024	15:28	45,94 EUR	0,01	3
Euronext Milan MTF Trading After Hours	28.06.2024	17:44	46,10 EUR	0,00	1
Euronext Milan MTF Global Equity Market	28.06.2024	17:44	46,10 EUR	0,00	1
Düsseldorf	28.06.2024	19:31	45,62 EUR	0,00	7
Berlin	28.06.2024	21:52	45,92 EUR	0,00	18

# Firmenprofil

## Firmenlogo



### Kontaktdetails

ECKERT & ZIEGLER SE

--

Robert-Rössle-Strasse 10 - 13125 Berlin

Telefon+49-30-94-10-84-0

Fax: +49-30-94-10-84-112

E-mail: info@ezag.de

## Firmenprofil

-

### Vorstandsmitglieder

Harald Hasselmann	Vorstandsvorsitzender
Franklin Yeager	Vorstandsmitglied
Jutta Ludwig	Vorstandsmitglied

### Aufsichtsrat

Andreas Eckert	Aufsichtsratsvorsitzender
Edgar Löffler	Aufsichtsratsmitglied
Helmut Grothe	Aufsichtsratsmitglied
Albert Rupprecht	Aufsichtsratsmitglied
Frank Perschmann	Aufsichtsratsmitglied
Paola Eckert-Palvarini	Aufsichtsratsmitglied