

BRP INC.

ISIN: CA05577W2004

WKN: -

Übersicht

16.07.2024 08:10:55

Kurs

61,50 EUR

Differenz  -2,38% (-1,50)

Stammdaten

ISIN	CA05577W2004
Symbol	DOO
Börse	Frankfurt
Währung	EUR
Branche	Konsumgüter
Wertpapierkategorie	Aktie
Marktkapitalisierung (Mio)	2.252 EUR
Benchmark	S&P/TSX 60 INDEX

Marktdaten

Geld (Volumen)	63,50 EUR (50)
Brief (Volumen)	65,00 EUR (50)
Eröffnung	61,50 EUR
Hoch	61,50 EUR
Tief	61,50 EUR
Schluss Vortag	63,00 EUR
VWAP	63,00 EUR
Volumen (Stück)	0
Gehandelte Stückzahl	0,00
Trades	1
Letztes Volumen	0

Futures und Optionen

Zugehörige Futures	-
Zugehörige Optionen	-











5J



Die Wertentwicklung der Vergangenheit lässt keine verlässlichen Rückschlüsse auf die zukünftige Entwicklung eines Finanzinstruments zu.

Quelle: FactSet

Aktuellstes Research

Branchen		
Datum	Überschrift	Download
15.07.2024	 Aktienempfehlungen Global	
12.07.2024	 Equity Weekly	
12.07.2024	 Global Equity Ratings	
09.07.2024	 Aktienempfehlungen Österreich	
05.07.2024	 Equity Weekly	

Details

16.07.2024 08:10:55

Kurs

61,50 EUR

Differenz ▼ -2,38% (-1,50)

Stammdaten

ISIN	CA05577W2004
Symbol	DOO
Börse	Frankfurt
Währung	EUR
Branche	Konsumgüter
Wertpapierkategorie	Aktie
Marktkapitalisierung (Mio)	2.252 EUR
Benchmark	S&P/TSX 60 INDEX

Marktdaten

Geld (Volumen)	63,50 EUR (50)
Brief (Volumen)	65,00 EUR (50)
Eröffnung	61,50 EUR
Hoch	61,50 EUR
Tief	61,50 EUR
Schluss Vortag	63,00 EUR
VWAP	63,00 EUR
Volumen (Stück)	0
Gehandelte Stückzahl	0,00
Trades	1
Letztes Volumen	0

Performance und Risiko

	6M	1J	3J
Perf (%)	+6,78%	-13,70%	-3,08%
Perf (abs.)	+4,00	-10,00	-2,00
Beta	0,85	1,13	1,46
Volatilität	34,15	36,12	39,47

5J



Die Wertentwicklung der Vergangenheit lässt keine verlässlichen Rückschlüsse auf die zukünftige Entwicklung eines Finanzinstruments zu.

Quelle: FactSet

Kursdaten

Ø Kurs 5 Tage Ø Volumen 5 Tage (Stk.)	58,50 EUR (12)
Ø Kurs 30 Tage Ø Volumen 30 Tage (Stk.)	57,62 EUR (2)
Ø Kurs 100 Tage Ø Volumen 100 Tage (Stk.)	60,02 EUR (5)
Ø Kurs 250 Tage Ø Volumen 250 Tage	63,78 EUR (40)
Hoch seit 1.1. Datum	67,50 EUR (03.04.2024)
Tief seit 1.1. Datum	55,00 EUR (18.03.2024)
52 Wochen Hoch Datum	83,00 EUR (01.08.2023)
52 Wochen Tief Datum	52,50 EUR (13.12.2023)

Arbitrage Ansichten

Börse	Datum	Zeit	Kurs	Gehandeltes Volumen	Trades
Tradegate	15.07.2024	22:02	63,50 EUR	0,00	1
Toronto Stock Exchange	16.07.2024	17:16	95,43 CAD	4,91	422
Stuttgart	16.07.2024	13:51	61,50 EUR	0,00	3
Nasdaq	16.07.2024	17:16	69,77 USD	1,20	439
München	16.07.2024	08:04	62,00 EUR	0,00	1
Frankfurt	16.07.2024	08:10	61,50 EUR	0,00	1
Düsseldorf	16.07.2024	16:31	63,00 EUR	0,00	4

Firmenprofil

Firmenlogo



Kontakt details

BRP INC.

--

Telefon-

Fax: -

E-mail: -

Firmenprofil

-

Vorstandsmitglieder

José Boisjoli	Vorstandsvorsitzender
Anne Le Breton	Vorstandsmitglied
Anne-Marie LaBerge	Vorstandsmitglied
Bernard Guy	Vorstandsmitglied
Denys Lapointe	Vorstandsmitglied
Josée Perreault	Vorstandsmitglied
Karim Donnez	Vorstandsmitglied
Martin Langelier	Vorstandsmitglied
Minh Thanh Tran	Vorstandsmitglied
Sandy Scullion	Vorstandsmitglied
Sébastien Martel	Vorstandsmitglied
Thomas Uhr	Vorstandsmitglied

Aufsichtsrat

Estelle Métayer	Aufsichtsratsmitglied
Barbara Samardzich	Aufsichtsratsmitglied
Charles Bombardier	Aufsichtsratsmitglied
Edward Philip	Aufsichtsratsmitglied
Ernesto Hernández Quiroz	Aufsichtsratsmitglied
Joshua Bekenstein	Aufsichtsratsmitglied
Katherine Kountze-Tatum	Aufsichtsratsmitglied
Michael Ross	Aufsichtsratsmitglied
Nicholas Nomicos	Aufsichtsratsmitglied
Pierre Beaudoin	Aufsichtsratsmitglied
Élaine Beaudoin	Aufsichtsratsmitglied