

## MOL MAGYAR OLAJ-ÉS GÁZIPA.NYRT NAMENS-AKTIEN A UF 125

ISIN: HU0000153937 WKN: 4742494

## Übersicht

09.08.2024 08:11:15

Kurs  
7,06 EURDifferenz  0,00% (0,00)

## Stammdaten

ISIN	HU0000153937
Symbol	MOL
Börse	München
Währung	EUR
Branche	Energie / Rohstoffe
Wertpapierkategorie	Aktie
Marktkapitalisierung (Mio)	4.447 EUR
Benchmark	BUX INDEX (HUF)

## Marktdaten

Geld (Volumen)	-
Brief (Volumen)	-
Eröffnung	7,06 EUR
Hoch	7,06 EUR
Tief	7,06 EUR
Schluss Vortag	7,06 EUR
VWAP	7,06 EUR
Volumen (Stück)	0
Gehandelte Stückzahl	0,00
Trades	1
Letztes Volumen	0

## Futures und Optionen

Zugehörige Futures	6
Zugehörige Optionen	-











5J



Die Wertentwicklung der Vergangenheit lässt keine verlässlichen Rückschlüsse auf die zukünftige Entwicklung eines Finanzinstruments zu.

Quelle: FactSet

## Aktuellstes Research

Branchen		Märkte	
Datum		Überschrift	Download
09.08.2024		Equity Weekly	
02.08.2024		Equity Weekly	
29.07.2024		Aktienempfehlungen Österreich	
26.07.2024		Equity Weekly	
24.07.2024		Global Equity Ratings	

## Details

09.08.2024 08:11:15

**Kurs**  
7,06 EUR**Differenz**  0,00% (0,00)

## Stammdaten

ISIN	HU0000153937
Symbol	MOL
Börse	München
Währung	EUR
Branche	Energie / Rohstoffe
Wertpapierkategorie	Aktie
Marktkapitalisierung (Mio)	4.447 EUR
Benchmark	BUX INDEX (HUF)

## Marktdaten

Geld (Volumen)	-
Brief (Volumen)	-
Eröffnung	7,06 EUR
Hoch	7,06 EUR
Tief	7,06 EUR
Schluss Vortag	7,06 EUR
VWAP	7,06 EUR
Volumen (Stück)	0
Gehandelte Stückzahl	0,00
Trades	1
Letztes Volumen	0

## Performance und Risiko

	6M	1J	3J
Perf (%)	-5,93%	-1,19%	+2,77%
Perf (abs.)	-0,45	-0,09	+0,19
Beta	0,57	0,50	0,76
Volatilität	19,28	14,47	21,09

5J



Die Wertentwicklung der Vergangenheit lässt keine verlässlichen Rückschlüsse auf die zukünftige Entwicklung eines Finanzinstruments zu.

Quelle: FactSet

## Kursdaten

Ø Kurs 5 Tage   Ø Volumen 5 Tage (Stk.)	7,11 EUR (100)
Ø Kurs 30 Tage   Ø Volumen 30 Tage (Stk.)	7,38 EUR (103)
Ø Kurs 100 Tage   Ø Volumen 100 Tage (Stk.)	7,48 EUR (58)
Ø Kurs 250 Tage   Ø Volumen 250 Tage	7,42 EUR (36)
Hoch seit 1.1.   Datum	8,03 EUR (17.05.2024)
Tief seit 1.1.   Datum	6,96 EUR (06.06.2024)
52 Wochen Hoch   Datum	8,03 EUR (17.05.2024)
52 Wochen Tief   Datum	6,96 EUR (06.06.2024)

## Arbitrage Ansichten

Börse 	Datum	Zeit	Kurs	Gehandeltes Volumen	Trades
Stuttgart	09.08.2024	17:07	7,08 EUR	0,00	11
Prague Stock Exchange	09.08.2024	12:09	180,00 CZK	0,00	1
München	09.08.2024	08:11	7,06 EUR	0,00	1
London Stock Exchange European Trade Reporting	09.08.2024	17:00	2.922,00 HUF	0,00	1
Frankfurt	09.08.2024	17:18	6,99 EUR	0,02	4
FINRA other OTC Issues	-	-	-	0,00	1
Düsseldorf	09.08.2024	19:31	6,715 EUR	0,00	6

2/4

Budapest Stock Exchange	09.08.2024	17:19	2.732,00 HUF	1.155,38	578
Berlin	09.08.2024	08:18	6,69 EUR	0,00	3

## Firmenprofil

### Firmenlogo



### Kontaktdetails

MOL HUNGARIAN OIL & GAS PLC

--

Dombóvári út 28 - 1117 Budapest

Telefon+36-1-209-0000

Fax: +36-1-464-0427

E-mail: -

### Firmenprofil

-

#### Vorstandsmitglieder

József Molnár	Vorstandsvorsitzender
Oszkar Vilagi	Vorstandsmitglied
Zsolt Hernadi	Vorstandsmitglied

#### Aufsichtsrat

Zoltán Sandor Áldott	Aufsichtsratsvorsitzender
András Láncki	Aufsichtsratsmitglied
Anett Pandurics	Aufsichtsratsmitglied
Anthony Radev	Aufsichtsratsmitglied
György Bacsa	Aufsichtsratsmitglied
János Martonyi	Aufsichtsratsmitglied
Lajos Dorkota	Aufsichtsratsmitglied
László Parragh	Aufsichtsratsmitglied
Martin Roman	Aufsichtsratsmitglied
Oszkár Világi	Aufsichtsratsmitglied
Sándor Csányi	Aufsichtsratsmitglied
Sándor Puskás	Aufsichtsratsmitglied
András Tóth	Aufsichtsratsmitglied
Bálint Kis	Aufsichtsratsmitglied
Ivan Mikloš	Aufsichtsratsmitglied
Kálmán Serfozo	Aufsichtsratsmitglied
Norbert Izer	Aufsichtsratsmitglied
Peter Biro	Aufsichtsratsmitglied
Péter Kaderják	Aufsichtsratsmitglied
Talal Al Awfi	Aufsichtsratsmitglied
Zsigmond Járai	Aufsichtsratsmitglied