

EMS-CHEMIE HOLDING AG

ISIN: CH0016440353 WKN: 1644035

Übersicht

28.06.2019 08:03:39

Kurs
564,50 EURDifferenz  -0,09% (-0,50)

Stammdaten

ISIN	CH0016440353
Symbol	EMSN
Börse	Frankfurt
Währung	EUR
Branche	Chemie / Pharma / Gesundheit
Wertpapierkategorie	Aktie
Marktkapitalisierung (Mio)	17.597 EUR
Benchmark	SWISS MARKET INDEX

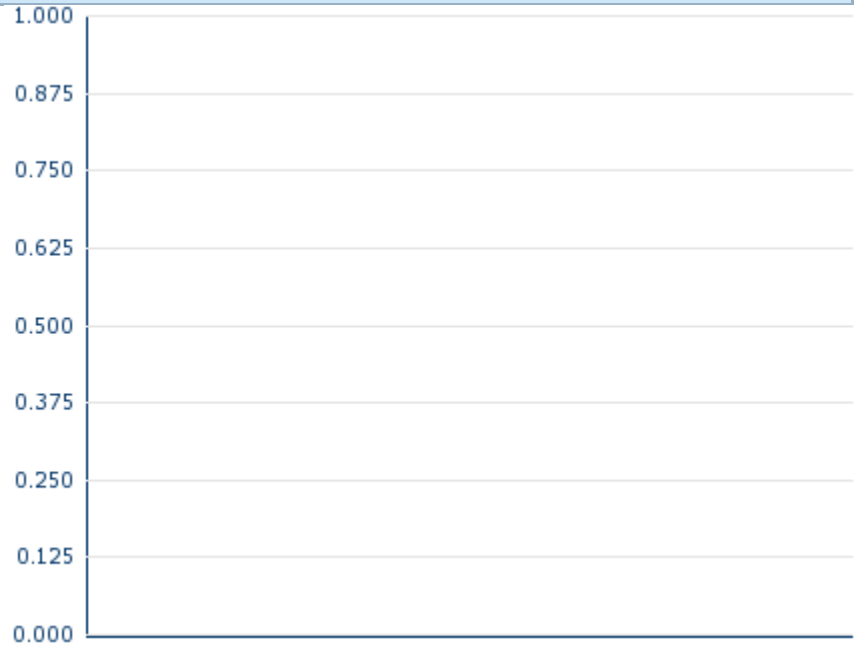
Marktdaten

Geld (Volumen)	-
Brief (Volumen)	-
Eröffnung	564,50 EUR
Hoch	564,50 EUR
Tief	564,50 EUR
Schluss Vortag	565,00 EUR
VWAP	570,00 EUR
Volumen (Stück)	0
Gehandelte Stückzahl	0,00
Trades	2
Letztes Volumen	0

Futures und Optionen

Zugehörige Futures	15
Zugehörige Optionen	-




5J



Die Wertentwicklung der Vergangenheit lässt keine verlässlichen Rückschlüsse auf die zukünftige Entwicklung eines Finanzinstruments zu.

Quelle: FactSet

Aktuellstes Research

Branchen		Märkte		
Datum		Überschrift		Download
12.07.2024		Global Equity Ratings		
12.07.2024		Aktienempfehlungen Global		
09.07.2024		Aktienempfehlungen Österreich		
24.06.2024		Aktienempfehlungen Österreich		
21.06.2024		Global Equity Ratings		

Details

28.06.2019 08:03:39

Kurs

564,50 EUR

Differenz  -0,09% (-0,50)

Stammdaten

ISIN CH0016440353

Symbol EMSN

Börse Frankfurt

Währung EUR

Branche Chemie / Pharma /
Gesundheit

Wertpapierkategorie Aktie

Marktkapitalisierung 17.597 EUR
(Mio)Benchmark SWISS MARKET
INDEX

Marktdaten

Geld (Volumen) -

Brief (Volumen) -

Eröffnung 564,50 EUR

Hoch 564,50 EUR

Tief 564,50 EUR

Schluss Vortag 565,00 EUR

VWAP 570,00 EUR

Volumen (Stück) 0

Gehandelte Stückzahl 0,00

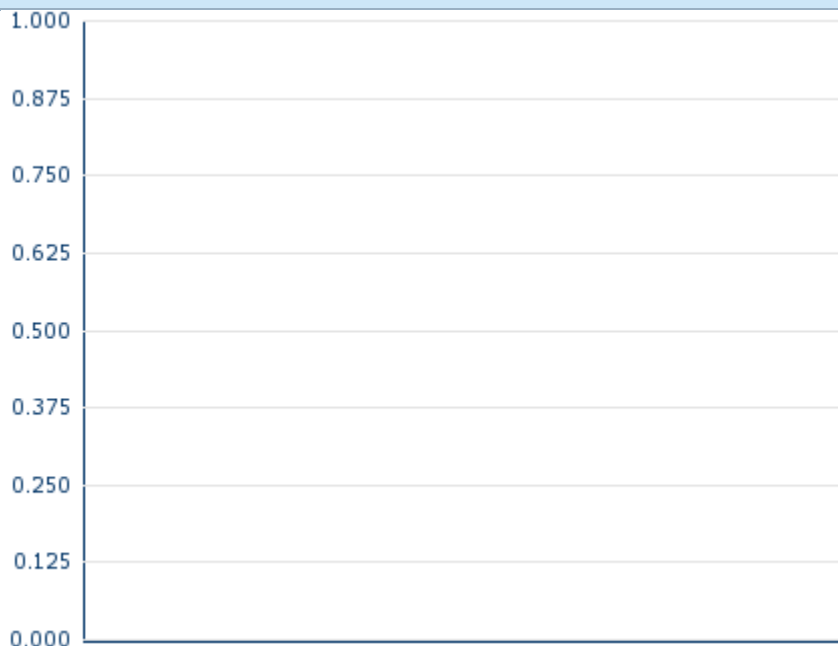
Trades 2

Letztes Volumen 0

Performance und Risiko

	6M	1J	3J
Perf (%)	-	-	-
Perf (abs.)	-	-	-
Beta	0,63	0,79	1,15
Volatilität	-	-	-

5J



Die Wertentwicklung der Vergangenheit lässt keine verlässlichen Rückschlüsse auf die zukünftige Entwicklung eines Finanzinstruments zu.

Quelle: FactSet

Kursdaten

Ø Kurs 5 Tage | Ø Volumen 5 Tage (Stk.) - EUR (-)

Ø Kurs 30 Tage | Ø Volumen 30 Tage (Stk.) - EUR (-)

Ø Kurs 100 Tage | Ø Volumen 100 Tage (Stk.) - EUR (-)

Ø Kurs 250 Tage | Ø Volumen 250 Tage - EUR (-)

Hoch seit 1.1. | Datum - EUR (-)

Tief seit 1.1. | Datum - EUR (-)

52 Wochen Hoch | Datum - EUR (-)

52 Wochen Tief | Datum - EUR (-)

Alle Börsen für EMS-CHEMIE HOLDING AG

Börse 	Datum	Zeit	Kurs	Gehandeltes Volumen	Trades
SIX Swiss Exchange	12.07.2024	17:30	733,50 CHF	23,33	2.334
London Stock Exchange European Trade Reporting	12.07.2024	17:20	733,75 CHF	0,00	2
Frankfurt	28.06.2019	08:03	564,50 EUR	0,00	2
FINRA other OTC Issues	10.07.2024	19:35	854,85 USD	0,00	1
Berlin	28.06.2019	15:59	567,50 EUR	0,00	5

Firmenprofil

Firmenlogo



Kontakt details

EMS-CHEMIE HOLDING AG

--

Fuederholzstrasse 34 - 8704 Herrliberg

Telefon+41-44-915-70-00

Fax: +41-44-915-70-02

E-mail: info@ems-group.com

Firmenprofil

-

Vorstandsmitglieder

Magdalena Martullo-Blocher	Vorstandsvorsitzender
Christoph Kleiner	Vorstandsmitglied
Olivier Minger	Vorstandsmitglied
Peter Germann	Vorstandsmitglied
Urs Janssen	Vorstandsmitglied

Aufsichtsrat

Joachim Streu	Verwaltungsratmitglied
Rainer Roten	Verwaltungsratmitglied
Bernhard Merki	Verwaltungsratsvorsitzender