

TELE2 AB SER. B

ISIN: SE0005190238 WKN: -

Übersicht

28.06.2024 14:00:48

Kurs

9,338 EUR

Differenz  0,56% (0,05)

Stammdaten

ISIN	SE0005190238
Symbol	TEL2 B
Börse	Stuttgart
Währung	EUR
Branche	Telekommunikation
Wertpapierkategorie	Aktie
Marktkapitalisierung (Mio)	6.287 EUR
Benchmark	OMX STOCKHOLM 30 INDEX

Marktdaten

Geld (Volumen)	- (0)
Brief (Volumen)	- (0)
Eröffnung	9,196 EUR
Hoch	9,338 EUR
Tief	9,196 EUR
Schluss Vortag	9,286 EUR
VWAP	-
Volumen (Stück)	0
Gehandelte Stückzahl	0,00
Trades	9
Letztes Volumen	0

Futures und Optionen

Zugehörige Futures	38
Zugehörige Optionen	-











5J



Die Wertentwicklung der Vergangenheit lässt keine verlässlichen Rückschlüsse auf die zukünftige Entwicklung eines Finanzinstruments zu.

Quelle: FactSet

Aktuellstes Research

Branchen		
Datum	Überschrift	Download
24.06.2024	 Aktienempfehlungen Österreich	
21.06.2024	 Global Equity Ratings	
21.06.2024	 Aktienempfehlungen Global	
14.06.2024	 Global Equity Ratings	
14.06.2024	 Aktienempfehlungen Global	

Details

28.06.2024 14:00:48

Kurs

9,338 EUR

Differenz ▲ 0,56% (0,05)

Stammdaten

ISIN	SE0005190238
Symbol	TEL2 B
Börse	Stuttgart
Währung	EUR
Branche	Telekommunikation
Wertpapierkategorie	Aktie
Marktkapitalisierung (Mio)	6.287 EUR
Benchmark	OMX STOCKHOLM 30 INDEX

Marktdaten

Geld (Volumen)	- (0)
Brief (Volumen)	- (0)
Eröffnung	9,196 EUR
Hoch	9,338 EUR
Tief	9,196 EUR
Schluss Vortag	9,286 EUR
VWAP	-
Volumen (Stück)	0
Gehandelte Stückzahl	0,00
Trades	9
Letztes Volumen	0

Performance und Risiko

	6M	1J	3J
Perf (%)	+20,15%	+22,16%	-19,95%
Perf (abs.)	+1,57	+1,69	-2,33
Beta	0,46	0,40	0,40
Volatilität	24,69	26,06	26,44

5J



Die Wertentwicklung der Vergangenheit lässt keine verlässlichen Rückschlüsse auf die zukünftige Entwicklung eines Finanzinstruments zu.

Quelle: FactSet

Kursdaten

Ø Kurs 5 Tage Ø Volumen 5 Tage (Stk.)	9,374 EUR (421)
Ø Kurs 30 Tage Ø Volumen 30 Tage (Stk.)	9,085 EUR (120)
Ø Kurs 100 Tage Ø Volumen 100 Tage (Stk.)	8,333 EUR (37)
Ø Kurs 250 Tage Ø Volumen 250 Tage	7,616 EUR (38)
Hoch seit 1.1. Datum	9,506 EUR (24.06.2024)
Tief seit 1.1. Datum	7,178 EUR (12.02.2024)
52 Wochen Hoch Datum	9,506 EUR (24.06.2024)
52 Wochen Tief Datum	6,310 EUR (25.08.2023)

Arbitrage Ansichten

Börse	Datum	Zeit	Kurs	Gehandeltes Volumen	Trades
Tradegate	28.06.2024	22:26	9,366 EUR	0,01	3
Stuttgart	28.06.2024	14:00	9,338 EUR	0,00	9
Nasdaq Stockholm	28.06.2024	18:00	106,70 SEK	254,15	2.587
München	28.06.2024	08:03	9,35 EUR	0,00	2
London Stock Exchange European Trade Reporting	28.06.2024	17:25	106,45 SEK	0,63	2
Hannover	28.06.2024	08:07	9,262 EUR	0,00	3
Frankfurt	28.06.2024	08:31	9,272 EUR	0,00	2

FINRA other OTC Issues	28.06.2024	20:18	10,00 USD	0,01	2
Düsseldorf	28.06.2024	19:31	9,338 EUR	0,00	7
Berlin	28.06.2024	08:03	9,282 EUR	0,00	3

Firmenprofil

Firmenlogo



Kontaktdetails

TELE2 AB

--

Torshamnsgatan 17 - 164 40 Kista

Telefon+46-8-5620-0060

Fax: +46-8-56200040

E-mail: -

Firmenprofil

-

Vorstandsmitglieder

Kjell Johnsen	Vorstandsvorsitzender
Charlotte Hansson	Vorstandsmitglied
Hendrik de Groot	Vorstandsmitglied
Jenny Garneij	Vorstandsmitglied
Johan Gustafsson	Vorstandsmitglied
Kim Hagberg	Vorstandsmitglied
Nathalie Dahmm	Vorstandsmitglied
Stefan Trampus	Vorstandsmitglied
Torkel Sigurd	Vorstandsmitglied
Yogesh Malik	Vorstandsmitglied

Aufsichtsrat

Thomas Reynaud	Aufsichtsratsvorsitzender
Aude Durand	Aufsichtsratsmitglied
Eva Maud Lindqvist	Aufsichtsratsmitglied
Jean-Marc Yves J. Harion	Aufsichtsratsmitglied
Lars-Åke Valdermar Norling	Aufsichtsratsmitglied
Nicholas Högberg	Aufsichtsratsmitglied
Sam Kini	Aufsichtsratsmitglied
Stina Honkamaa Bergfors	Aufsichtsratsmitglied