

## AGILYSYS INC.

ISIN: US00847J1051

WKN: 00847J105

## Übersicht

18.10.2024 22:00:00

Kurs

123,94 USD

Differenz  -0,55% (-0,68)

## Stammdaten

ISIN US00847J1051

Symbol AGYS

Börse Nasdaq

Währung USD

Branche Medien /  
Entertainment /  
Freizeit

Wertpapierkategorie Aktie

Marktkapitalisierung  
(Mio) 3.191 EUR

Benchmark S&amp;P 500

## Marktdaten

Geld (Volumen) 123,41 USD (100)

Brief (Volumen) 124,27 USD (100)

Eröffnung 125,43 USD

Hoch 125,58 USD

Tief 123,20 USD

Schluss Vortag 124,62 USD

VWAP 124,303815 USD

Volumen (Stück) 275.907

Gehandelte Stückzahl 34.291.657,53

Trades 6.991

Letztes Volumen -

## Futures und Optionen

Zugehörige Futures -

Zugehörige Optionen -






5J



Die Wertentwicklung der Vergangenheit lässt keine verlässlichen Rückschlüsse auf die zukünftige Entwicklung eines Finanzinstruments zu.

Quelle: FactSet

## Aktuellstes Research

Branchen	Märkte		
		<b>Datum</b>	<b>Überschrift</b>
			<b>Download</b>
		14.10.2024	Aktienempfehlungen Österreich 
		27.09.2024	Global Equity Ratings 
		27.09.2024	Aktienempfehlungen Global 
		23.09.2024	Aktienempfehlungen Österreich 
		11.09.2024	Global Equity Ratings 

## Details

18.10.2024 22:00:00

### Kurs

123,94 USD

Differenz ▼ -0,55% (-0,68)

### Stammdaten

ISIN	US00847J1051
Symbol	AGYS
Börse	Nasdaq
Währung	USD
Branche	Medien / Entertainment / Freizeit
Wertpapierkategorie	Aktie
Marktkapitalisierung (Mio)	3.191 EUR
Benchmark	S&P 500

### Marktdaten

Geld (Volumen)	123,41 USD (100)
Brief (Volumen)	124,27 USD (100)
Eröffnung	125,43 USD
Hoch	125,58 USD
Tief	123,20 USD
Schluss Vortag	124,62 USD
VWAP	124,303815 USD
Volumen (Stück)	275.907
Gehandelte Stückzahl	34.291.657,53
Trades	6.991
Letztes Volumen	-

### Performance und Risiko

	6M	1J	3J
Perf (%)	+51,61%	+83,83%	+133,85%
Perf (abs.)	+42,19	+56,52	+70,94
Beta	1,22	1,33	0,91
Volatilität	38,54	42,98	45,43



Die Wertentwicklung der Vergangenheit lässt keine verlässlichen Rückschlüsse auf die zukünftige Entwicklung eines Finanzinstruments zu.

Quelle: FactSet

### Kursdaten

Ø Kurs 5 Tage   Ø Volumen 5 Tage (Stk.)	121,68 USD (217.854)
Ø Kurs 30 Tage   Ø Volumen 30 Tage (Stk.)	108,62 USD (206.197)
Ø Kurs 100 Tage   Ø Volumen 100 Tage (Stk.)	105,32 USD (219.549)
Ø Kurs 250 Tage   Ø Volumen 250 Tage	92,44 USD (204.468)
Hoch seit 1.1.   Datum	125,73 USD (17.10.2024)
Tief seit 1.1.   Datum	73,52 USD (17.01.2024)
52 Wochen Hoch   Datum	125,73 USD (17.10.2024)
52 Wochen Tief   Datum	63,78 USD (23.10.2023)

### Arbitrage Ansichten

Börse	Datum	Zeit	Kurs	Gehandeltes Volumen	Trades
Tradegate	18.10.2024	22:26	115,00 EUR	0,01	6
Stuttgart	18.10.2024	21:31	113,00 EUR	0,00	4
Nasdaq	18.10.2024	22:00	123,94 USD	34,29	6.991
Frankfurt	18.10.2024	08:01	115,00 EUR	0,00	2
Düsseldorf	18.10.2024	19:30	114,00 EUR	0,00	5
Berlin	18.10.2024	08:13	114,00 EUR	0,00	1

# Firmenprofil

## Firmenlogo



### Kontakt details

AGILYSYS INC.

--

28925 Fountain Parkway - 44139 Solon, OH

Telefon+1 877 374 4783

Fax: -

E-mail: investors@agilysys.com

## Firmenprofil

-

### Vorstandsmitglieder

Michael Kaufman Chairman of Board of Directors

Dana Jones Member of Board of Directors

Donald Colvin Member of Board of Directors

Gerald Jones Member of Board of Directors

John Mutch Member of Board of Directors

Melvin Keating Member of Board of Directors

Ramesh Srinivasan Vorstandsvorsitzender

Prabuddha Biswas Vorstandsmitglied

Andrew Cox Vorstandsmitglied

Dave Wood Vorstandsmitglied

Don DeMarinis Vorstandsmitglied

Jeba Kingsley Vorstandsmitglied

Kyle C. Badger Vorstandsmitglied

Prakash Bhat Vorstandsmitglied

Rob Jacks Vorstandsmitglied

Sridhar Laveti Vorstandsmitglied

Theresa Putnal Vorstandsmitglied